



# TO NEO RX

RX 350h HYBRID ELECTRIC  
RX 500h PERFORMANCE HYBRID ELECTRIC  
RX 450h+ PLUG-IN HYBRID ELECTRIC



# DRX

Στη Lexus, είμαστε υπερήφανοι για πολλά. Είμαστε ηγέτες στην εξηλεκτρισμένη εμπειρία πολυτελών αυτοκινήτων εδώ και σχεδόν 20 χρόνια. Πάνω από 2 εκατομμύρια Hybrid Electric Lexus οχήματα κυκλοφορούν στους δρόμους όλου του κόσμου. Αυτοκίνητα που ξεχωρίζουν για την εκλεπτυσμένη σχεδίαση, την αποδεδειγμένη ποιότητα και τη βραβευμένη αξιοπιστία τους.

Τα στοιχεία είναι εντυπωσιακά, αλλά για τη Lexus, οι επιδόσεις δεν είναι μόνο αριθμοί. Το Lexus Electrified δεν είναι μόνο αποδοτικές μπαταρίες και εκκληκτικοί κινητήρες.

Είναι μια ευκαιρία να προσδιορίσουμε ένα νέο είδος οδηγικής απόλαυσης, όπου κάθε ταξίδι θα προσφέρει απόλυτη αυτοπεποίθηση, έλεγχο και άνεση. Με το Lexus σας να ανταποκρίνεται άμεσα σε κάθε σας κίνηση, θα απολαύσετε μία προσωποποιημένη πολυτέλεια, βασισμένη στη μοναδική σύνδεση ανάμεσα σε αυτοκίνητο και οδηγό.

Απλά οδηγήστε το νέο Plug-in Hybrid Electric RX 450h+, το Hybrid Electric Υψηλών Επιδόσεων RX 500h ή το Hybrid Electric RX 350h, και ζήστε την ασυναγώνιστη εξηλεκτρισμένη εμπειρία ενός Lexus Electrified μοντέλου.

Ανακαλύψτε την εμπειρία Lexus Electrified.



**01. ΑΙΣΘΗΣΗ  
ΕΝΤΥΠΩΣΙΑΣΜΟΥ**  
Σελίδες 04-07

**02. ΑΙΣΘΗΣΗ  
ΕΝΘΟΥΣΙΑΣΜΟΥ**  
Σελίδες 08-11

**03. ΑΙΣΘΗΣΗ ΠΟΛΥΤΕΛΕΙΑΣ**  
Σελίδες 12-13

**04. ΑΙΣΘΗΣΗ ΣΙΓΟΥΡΙΑΣ**  
Σελίδες 14-15

**05. ΑΙΣΘΗΣΗ  
ΣΥΝΔΕΣΙΜΟΤΗΤΑΣ**  
Σελίδες 16-17

**06. ΑΙΣΘΗΣΗ  
ΠΡΩΤΟΠΟΡΙΑΣ**  
Σελίδες 18-23

**07. ΜΟΝΤΕΛΑ**  
Σελίδες 24-27

**08. ΕΚΔΟΣΕΙΣ**  
Σελίδες 28-31

**09. ΧΑΡΑΚΤΗΡΙΣΤΙΚΑ**  
Σελίδες 32-35

**10. ΤΕΧΝΟΛΟΓΙΑ**  
Σελίδες 36-45

**11. F SPORT PERFORMANCE**  
Σελίδες 46-47

**12. ΑΞΕΣΟΥΑΡ**  
Σελίδες 48-51

**13. ΧΡΩΜΑΤΑ**  
Σελίδες 52-53

**14. ΕΞΟΠΛΙΣΜΟΣ**  
Σελίδες 54-59

**15. ΤΕΧΝΙΚΑ  
ΧΑΡΑΚΤΗΡΙΣΤΙΚΑ**  
Σελίδες 60-61

**16. ΑΙΣΘΗΣΗ ΑΞΙΑΣ**  
Σελίδες 62-63



«Είναι εμφανώς RX, αλλά πλήρως ανανεωμένο. Με δυναμικό σχεδιασμό και ομορφιά που κληρονόμησε από τις προηγούμενες γενιές των RX».

KENICHI HIRAI,  
RX EXTERIOR DESIGNER

## ΔΗΜΙΟΥΡΓΗΘΗΚΕ ΓΙΑ ΝΑ ΠΡΩΤΟΠΟΡΕΙ

ΑΠΟ ΤΗΝ ΠΡΩΤΗ ΚΙΟΛΑΣ ΜΑΤΙΑ, ΤΟ ΝΕΟ  
LEXUS RX ΜΑΓΝΗΤΙΖΕΙ.

Η ιστορία του νέου Lexus RX συναρπάζει από την αρχή, ως ένα εμβληματικό πολυτελές SUV που δημιουργήθηκε για να τραβάει τα βλέμματα και να πρωτοπορεί. Οι σχεδιαστές μας έχουν κατασκευάσει ένα αυτοκίνητο που διαχέει αποφασιστικότητα από κάθε γωνία, εντυπωσιακά σταθερό και ευρύχωρο, αλλά με δυναμικές αξιώσεις που είναι εμφανείς ακόμη και σε ακινησία. Η εμφάνισή του προετοιμάζει για μια συναρπαστική οδηγική εμπειρία.

### ΝΕΟ ΤΡΑΠΕΖΟΕΙΔΕΣ ΑΜΑΞΙΩΜΑ, ΟΡΟΦΗ ΤΥΠΟΥ COUPE

Το νέο «τραπεζοειδές αμάξιωμα», το επίμηκες καπό και οι μεγάλοι τροχοί 21" χαρίζουν στο 5<sup>ης</sup> γενιάς RX τεράστια αυτοπεποίθηση. Αυτή ενισχύεται από τη νέα χαρακτηριστική μάσκα που ενσωματώνεται στην πρόσοψη του αυτοκινήτου, και τους τριπλούς προβολείς LED που υπογραμμίζουν την τολμηρή στάση του. Η χαρακτηριστική μαύρη πίσω κολόνα (που δημιουργεί αυτό που ονομάζουμε «αιωρούμενη οροφή») είναι πλέον πιο τρισδιάστατη σε εμφάνιση, ενώ το μακρύτερο μεταξόνιο και οι ανάγλυφες γραμμές του RX προσδίδουν ακόμη μεγαλύτερο δυναμισμό.

Πίσω, το χαρακτηριστικό ενιαίο LED φως της Lexus συνδυάζεται με το χαμηλότερο κέντρο βάρους και δίνει στο αυτοκίνητο πιο δυναμική στάση και παρουσία στον δρόμο. Η εισαγωγή του νέου εμβλήματος «LEXUS» στο πορτμπαγκάζ χαρίζει μια φρέσκια και σύγχρονη εμφάνιση. Παράλληλα, οι σχεδιαστές του RX έχουν χρησιμοποιήσει νέες και συναρπαστικές αποχρώσεις, αναδεικνύοντας το στυλ του. Μεταξύ αυτών και το εντυπωσιακό Sonic Copper.

### F SPORT ΓΙΑ ΥΨΗΛΟΥΣ ΠΑΛΜΟΥΣ

Ανεβάζοντας τα σπορ διαπιστευτήρια του RX σε νέα επίπεδα, το Hybrid Electric Υψηλών Επιδόσεων RX 500h F SPORT φέρει βελτιώσεις στην υλοποίηση της μπροστινής μάσκας, της ποδιάς και των αεροδυναμικών προφυλακτήρων μπροστά και πίσω. Υπογραμμίζοντας την εμφάνιση F SPORT, οι ματ μαύροι τροχοί 10 ακτινών 21" έχουν ασορτί δαγκάνες στα μπροστινά φρένα.



ΑΙΣΘΗΣΗ ΕΝΘΟΥΣΙΑΣΜΟΥ

«Για την νέα σειρά RX, ήμασταν αποφασισμένοι να διατηρήσουμε το DNA της Lexus, που ισοδυναμεί με την εξαιρετική ποιότητα, την οδηγική άνεση και την εκλεπτυσμένη σχεδίαση και να ανεβάσουμε την οδηγική εμπειρία στο επόμενο επίπεδο, προσφέροντας μία μοναδική οδηγική υπογραφή Lexus».

KOJI SATO  
ΠΡΟΕΔΡΟΣ ΤΗΣ LEXUS INTERNATIONAL

## ΣΥΝΑΡΠΑΣΤΙΚΗ ΟΔΗΓΗΣΗ

ΠΙΣΩ ΑΠΟ ΤΟ ΤΙΜΟΝΙ, ΤΟ RX ΑΠΟΔΕΙΚΝΥΕΙ ΟΤΙ Η ΓΟΗΤΕΙΑ ΤΟΥ ΔΕΝ ΕΙΝΑΙ ΜΟΝΟ ΕΠΙΦΑΝΕΙΑΚΗ.

Εντυπωσιακό από έξω προς τα μέσα, με κορυφαία στην κλάση του επίπεδα άνεσης, το νέο RX έχει μια κρυφή ομορφιά. Ο λόγος για την νέας γενιάς υβριδική τεχνολογία, μοναδική στην κατηγορία των πολυτελών SUV. Με μια σειρά από τρία εξηλεκτρισμένα μοντέλα, το καθένα να προσφέρει το δικό του χαρακτηριστικό μείγμα ισχύος και οικονομίας, προσαρμόζεται πλήρως στις επιθυμίες και τον τρόπο ζωής του εκάστοτε οδηγού. Η νέα σειρά RX προσφέρει μία οδηγική εμπειρία που μόνο Lexus θα μπορούσε να είναι.

### ΤΡΕΙΣ ΤΡΟΠΟΙ ΚΙΝΗΣΗΣ

Δημιουργώντας ένα νέο πρότυπο για την ηλεκτροκίνηση, το Plug-in Hybrid RX 450h+ προσφέρει όχι μόνο πάνω από 65 χλμ\* πλήρως ηλεκτρικής οδήγησης στη λειτουργία EV, αλλά και όλα τα οφέλη ενός Hybrid Electric οχήματος Lexus όταν αποφορτιστεί η μπαταρία EV.

Για μέγιστη εξηλεκτρισμένη απόλαυση, το πρωτοποριακό Hybrid Electric Υψηλών Επιδόσεων RX 500h αποτελεί το πρώτο τούρμπο υβριδικό της Lexus. Με μια νέας γενιάς υβριδική τεχνολογία που αποτελείται από έναν τούρμπο κινητήρα 2,4 λίτρων και μία αυτόματη μετάδοση 6 ταχυτήτων, προσφέρει 371 DIN hp και 550 Nm ροπής για εξαιρετική επιτάχυνση και μοναδική δυναμική, χάρη στο σύστημα ελέγχου τετρακίνησης, DIRECT4. Οι καρποί των αυστηρών δοκιμών του RX στην νέα πίστα Shimogama, φαίνονται αμέσως μόλις πάρει κανείς τη θέση του πίσω από το τιμόνι αυτού του μοντέλου της Lexus.

Για εξαιρετική αποδοτικότητα, το Hybrid Electric 4ης γενιάς RX 350h προσφέρει απρόσκοπτη επιτάχυνση, βελτιωμένη κατανάλωση καυσίμων και μειωμένες εκπομπές ρύπων σε σύγκριση με το προηγούμενο RX.

### ΑΠΑΡΑΜΙΛΛΗ ΟΔΗΓΙΚΗ ΥΠΟΓΡΑΦΗ LEXUS

Η πρωτοπορία όμως του RX, δεν σταματά. Σε συνδυασμό με μία νέα, πιο ελαφριά αλλά και πιο άκαμπτη πλατφόρμα, χαμηλότερο κέντρο βάρους και νέα πίσω ανάρτηση πολλαπλών συνδέσμων, τα εξηλεκτρισμένα αυτά μοντέλα, προσφέρουν κάτι παραπάνω από ολοκληρωμένη ισχύ και εξαιρετική οικονομία. Δημιουργούν έναν εντελώς φυσικό διάλογο ανάμεσα στο αυτοκίνητο και τον οδηγό, μια «βουτιά» στην άνεση και τον εκλεπτυσμό, αλλά και μια μοναδικά συμμετοχική και ασυναγώνιστη οδηγική εμπειρία. Το νέο RX αποτελεί τη βέλτιστη εκτέλεση της Οδηγικής Υπογραφής Lexus μέχρι σήμερα.

\* Στοιχεία WLTP. Για περισσότερες πληροφορίες σχετικά με τη νέα μέθοδο δοκιμών WLTP, επισκεφθείτε τη σελίδα: [www.lexus.eu/wltp#nedc](http://www.lexus.eu/wltp#nedc)





# ΑΠΟΛΑΥΣΤΕ ΕΝΑ ΜΟΝΑΔΙΚΟ ΣΤΥΛ ΠΟΛΥΤΕΛΕΙΑΣ

ΤΟ ΕΣΩΤΕΡΙΚΟ ΤΟΥ ΝΕΟΥ RX ΣΥΝΔΥΑΖΕΙ  
ΤΗΝ ΠΑΡΑΔΟΣΗ ΜΕ ΤΟ ΜΕΛΛΟΝ, ΔΗΜΙΟΥΡΓΩΝΤΑΣ  
ΕΝΑ ΜΟΝΑΔΙΚΟ ΣΤΥΛ ΠΟΛΥΤΕΛΕΙΑΣ.

Το 'Omotenashi' είναι μια λέξη που επαναλαμβάνεται συχνά στη Lexus. Αυτή η αρχαία ιαπωνική φιλοσοφία της φιλοξενίας βασίζεται στην πρόβλεψη των αναγκών του άλλου, πριν ακόμη αυτές προκύψουν. Μπείτε στην πολυτελή καμπίνα του RX και θα καταλάβετε το έργο των διάσημων μηχανικών Takumi της Lexus, που χαρίζει μια βαθύτατη αίσθηση Omotenashi, τόσο στον οδηγό όσο και στους υπόλοιπους επιβαίνοντες.

## ΠΙΛΟΤΗΡΙΟ ΕΣΤΙΑΣΜΕΝΟ ΣΤΟΝ ΟΔΗΓΟ

Πρώτον, υπάρχει το εστιασμένο στον οδηγό πιλοτήριο «Tazuna», με διαεπαφές όπως η μεγάλη οθόνη Head-Up και η διαισθητική διάταξη των οργάνων, για απόλυτη συγκέντρωση στον δρόμο. Έπειτα, υπάρχει και ο ambient ατμοσφαιρικός φωτισμός με μια παλέτα από 64 χρώματα, που χαρίζει στην καμπίνα μία ατμόσφαιρα προσαρμοσμένη στο γούστο και τη διάθεσή σας.

Αποφασιστικό και διαισθητικό, το εσωτερικό του RX είναι ευρύχωρο, με περισσότερο χώρο για τα πόδια και πιο λιτό σχεδιασμό. Ακόμη και οι χειρολαβές e-Latch εξασφαλίζουν πιο ομαλή λειτουργία και εμφάνιση γεμάτη στυλ. Για πρώτη φορά, μπορείτε να επιλέξετε εσωτερικό σαλόνι χωρίς δέρμα ζωικής προέλευσης, με τα καθίσματα, το τιμόνι και τον μοχλό ταχυτήτων να καλύπτονται με υψηλής ποιότητας επένδυση συνθετικού δέρματος Tahara. Τα καλύτερα υλικά στα χέρια έμπειρων μηχανικών έχουν δημιουργήσει ένα περιβάλλον σύγχρονης πολυτέλειας. Μπορείτε επίσης να απολαύσετε πολυτελή ημιανιλινικά δερμάτινα καθίσματα και ξύλινα ένθετα στην έκδοση Rapture και λείο δέρμα στις εκδόσεις Luxury και F SPORT Performance Hybrid. Μια χαρακτηριστική πολυτέλεια Lexus.

## ΤΑΞΙΔΙΑ FIRST CLASS

Για τον επιβάτη, δίνεται έμφαση στην ευεξία και την πολυτέλεια, σήμα κατατεθέν για το RX εδώ και πολλά χρόνια, που πλέον έχει ενισχυθεί ακόμη περισσότερο. Εκτός από κορυφαία προσβασιμότητα και εξαιρετική υποστήριξη, τα καθίσματα Takumi προσφέρουν ανέσεις όπως θέρμανση και αερισμό. Οι επιβαίνοντες μπορούν επίσης να απολαύσουν τον εξάισιο ήχο του Premium Surround ηχοσυστήματος Mark Levinson®, 21 ηχείων, που έχει βελτιστοποιηθεί ειδικά για την εσωτερική αρχιτεκτονική του RX.

## ΑΡΙΣΤΟΤΕΧΝΙΑ F SPORT

Η καμπίνα του γοητευτικού RX 500h F SPORT είναι ανάλογη των αγωνιστικών φιλοδοξιών του αυτοκινήτου, με δερμάτινα καθίσματα σε Μαύρο ή Dark Rose, κομψά ένθετα F Aluminium και αγωνιστική επένδυση από σουέντ στα καθίσματα για έξτρα πρόσφυση.



## ΠΡΟΤΥΠΟ ΑΣΦΑΛΕΙΑΣ

ΣΤΟΧΟΣ ΤΟΥ ΠΡΩΤΟΠΟΡΙΑΚΟΥ ΜΑΣ ΣΥΣΤΗΜΑΤΟΣ ΑΣΦΑΛΕΙΑΣ, LEXUS SAFETY SYSTEM+, ΕΙΝΑΙ ΝΑ ΠΡΟΣΤΑΤΕΥΕΙ ΕΣΑΣ, ΤΟΥΣ ΣΥΝΕΠΙΒΑΤΕΣ ΣΑΣ ΑΛΛΑ ΚΑΙ ΤΟΝ ΠΕΡΙΓΥΡΟ ΣΑΣ.

Όλα τα μοντέλα Lexus που έχουν πάρει μέρος σε δοκιμές, έχουν λάβει βαθμολογία 5 αστέρων EURO NCAP για την ασφάλεια. Στη Lexus, τίποτα δεν είναι πιο σημαντικό από τη δική σας ασφάλεια. Και αυτό φαίνεται στο νέο RX. Χρησιμοποιώντας την τελευταία λέξη της τεχνητής νοημοσύνης και της έξυπνης τεχνολογίας, οι μηχανικοί μας έχουν δημιουργήσει ένα SUV που καθιστά σε κάθε στροφή. Είναι σαν να έχετε δίπλα σας έναν έμπιστο σύντροφο, αφοσιωμένο στην δική σας προστασία, των συνεπιβατών και του περιγυρού σας.

### ΝΕΑ ΕΠΙΠΕΔΑ ΑΣΦΑΛΕΙΑΣ

Το βελτιωμένο Σύστημα Ασφάλειας Lexus Safety System+ 3ης γενιάς, σας προσφέρει συνεχή υποστήριξη, παρακολουθώντας τον δρόμο, προειδοποιώντας σας για επικείμενους κινδύνους και, όπου χρειάζεται, παρεμβαίνοντας σε κλάσματα του δευτερολέπτου για την αποφυγή συγκρούσεων. Το σύστημα, σας βοηθάει να αποφεύγετε ακόμη περισσότερα ατυχήματα, ενώ η νέα Ενεργητική Υποβοήθηση Οδήγησης σας βοηθάει να οδηγείτε με μεγαλύτερη ασφάλεια, καθώς παρεμβαίνει σε περίπτωση παρουσίας πεζών ή εμποδίων.

Ανανεωμένο επίσης, είναι το σύστημα Παρακολούθησης Οδηγού, το οποίο σας προειδοποιεί και μπορεί ακόμη και να επιβραδύνει ή να σταματά το αυτοκίνητο, εάν διαπιστώσει ότι νυστάζετε ή έχει αποσπαστεί η προσοχή σας. Παράλληλα, η βραβευμένη Υποβοήθηση Ασφαλούς Εξόδου (Safe Exit Assist-SEA) αυτόματα εμποδίζει το άνοιγμα των θυρών όταν πλησιάζει αυτοκίνητο ή ποδήλατο από πίσω, ενώ οι προβολείς Bladescan® AHS επιτρέπουν στον οδηγό να εντοπίζει πεζούς από μεγαλύτερη απόσταση την νύχτα.

### ΟΡΑΤΟΤΗΤΑ ΣΤΗΝ ΠΟΛΗ

Το νέο RX είναι γεμάτο από λειτουργίες υποστήριξης του οδηγού. Για ευκολότερη οδήγηση σε μικρούς χώρους, η Ψηφιακή Οθόνη Πανοραμικής Προβολής δημιουργεί μία 3D εικόνα του RX, προβάλλοντας το αυτοκίνητο από ψηλά, με οδηγίες στην οθόνη για υποβοήθηση στις δύσκολες manούβρες. Η Πλευρική Εικόνα σας επιτρέπει να ελέγχετε το διάκενο όταν προσπερνάτε άλλο όχημα σε στενούς δρόμους. Ο Ψηφιακός Εσωτερικός Καθρέφτης προβάλλει εικόνες από μία κάμερα στο πίσω μέρος του αυτοκινήτου, εξασφαλίζοντας καλή ορατότητα ακόμη και όταν οι επιβάτες στα πίσω καθίσματα είναι ψηλοί, ή υπάρχουν μεγάλα αντικείμενα στον χώρο αποσκευών, ή όταν οι καιρικές συνθήκες είναι κακές.

Το RX διαθέτει επίσης μία επαναστατική νέα λειτουργία, την Αυτόνομη Απομεκρυσμένη Στάθμευση (Advanced Park), η οποία παρκάρει μόνη της το αυτοκίνητο, με αυτόματο έλεγχο του τιμονιού και της πέδησης.





# ΚΑΛΩΣ ΗΡΘΑΤΕ ΣΤΟ LEXUS LINK+

## ΕΝΑΣ ΚΟΣΜΟΣ ΠΟΛΥΜΕΣΩΝ ΚΑΙ ΕΠΑΝΑΣΤΑΤΙΚΗΣ ΣΥΝΔΕΣΙΜΟΤΗΤΑΣ ΕΜΠΛΟΥΤΙΖΕΙ ΤΗ ΖΩΗ ΣΑΣ.

Με το νέο RX, η πολυτέλεια δεν έγκειται απλώς στην απτή απόλαυση των άνετων καθισμάτων. Πολυτέλεια προσφέρει και η γνώση ότι θα φτάσετε στον προορισμό σας εγκαίρως, με τον πιο απολαυστικό τρόπο, χωρίς κανένα άγχος. Όπως επίσης και η απρόσκοπτη αλληλεπίδραση του ηχοσυστήματος, των υπηρεσιών πλοήγησης και των online υπηρεσιών για οδηγό και επιβάτες, που εμπλουτίζουν την κάθε σας διαδρομή.

Καλώς ήρθατε στα Πολυμέσα Lexus Link, έναν νέο κόσμο συνδεσιμότητας που δημιουργήθηκε για να ολοκληρώσει τη μοναδική φιλοσοφία φιλοξενίας «Omotenashi». Με μεγάλη οθόνη αφής 14", προηγμένη φωνητική αναγνώριση και συνδεσιμότητα smartphone, τα Πολυμέσα Lexus Link προσφέρουν εξαιρετικά γρήγορη και φιλική προς το χρήστη εμπειρία στο αυτοκίνητο. Παράλληλα, η εφαρμογή Lexus Link+ στο smartphone σας βοηθάει να παρακολουθείτε τις διαδρομές σας, να προγραμματίζετε τα σέρβις του αυτοκινήτου, ή ακόμη και να βελτιώσετε το υβριδικό οδηγικό σας στυλ. Περιλαμβάνει επίσης προαιρετικά το νέο Έξυπνο Ψηφιακό Κλειδί, για ακόμη περισσότερη άνεση και ευελιξία.

### ΑΝΕΒΑΖΟΝΤΑΣ ΤΟΝ ΠΗΧΗ ΣΤΗ ΣΥΝΔΕΣΙΜΟΤΗΤΑ

Η έξυπνη εφαρμογή Lexus Link προσφέρει μια σειρά από συνδεδεμένες υπηρεσίες στον βασικό εξοπλισμό. Η λειτουργία «Driving Analytics» καταγράφει τις διαδρομές σας και παρακολουθεί τα επαγγελματικά σας ταξίδια. Η Εύρεση Αυτοκινήτου, σας καθοδηγεί στο αυτοκίνητό σας. Επιπλέον, λαμβάνετε ειδοποιήσεις εάν αφήσετε ανοιχτό κάποιο παράθυρο, ή ξεχάσετε να σβήσετε τους προβολείς. Και από την άνεση του σπιτιού σας, μπορείτε να ξεπαγώσετε με τηλεχειρισμό το παρμπρίζ του RX, να ρυθμίσετε τη θερμοκρασία του κλιματισμού, να ενεργοποιήσετε τα αλάρμ, ή ακόμη και να κλειδώσετε ή να ξεκλειδώσετε το αυτοκίνητό σας. Επιπλέον, με το πακέτο Premium Συνδεσιμότητας, απολαμβάνετε πλοήγηση cloud με Φωνητική Υποβοήθηση, πληροφορίες για συμβάντα στον δρόμο και πληροφορίες κίνησης σε πραγματικό χρόνο, καθώς και ενημερώσεις για διαθεσιμότητα χώρου στάθμευσης.

### ΒΕΛΤΙΣΤΟΠΟΙΗΣΗ ΕΜΠΕΙΡΙΑΣ ΜΕ ΤΟ PLUG-IN HYBRID ELECTRIC

Για βέλτιστη απόδοση EV, μπορείτε να παρακολουθείτε το επίπεδο φόρτισης και την αυτονομία του Plug-in Hybrid Electric RX 450h+ απομακρυσμένα, από το κινητό σας. Οι λειτουργίες πολυμέσων Lexus Link εντοπίζουν σταθμούς φόρτισης σε όλη την Ευρώπη μέσω της οθόνης αφής του αυτοκινήτου, ενώ η εφαρμογή Lexus Link+ σας επιτρέπει να ελέγχετε τη διαθεσιμότητα, την ταχύτητα φόρτισης και την τιμή. Επίσης υπάρχει η δυνατότητα μηνιαίας επισκόπησης των διαστημάτων φόρτισης.

### ΝΕΑ ΟΘΟΝΗ ΑΦΗΣ 14"

Το Lexus Link Pro στο νέο RX έχει σχεδιαστεί για μέγιστη αλληλεπίδραση με τον χρήστη, εξαιρετική ταχύτητα και ευκολία χρήσης. Στο επίκεντρό του βρίσκεται η οθόνη αφής Υψηλής Ευκρίνειας 14". Μία από τις μεγαλύτερες που υπάρχουν στην αγορά και είναι ιδανικά τοποθετημένη για εύκολη αλληλεπίδραση ενώ οδηγείτε. Εκτός από την προβολή πληροφοριών όπως η πλοήγηση, το ηχοσύστημα και ο κλιματισμός, μπορείτε επίσης να προβάλλετε σε αυτή τις εφαρμογές του smartphone\* σας, μέσω Android Auto® ή ασύρματου Apple CarPlay®.

### ΦΩΝΗΤΙΚΟΣ ΒΟΗΘΟΣ LEXUS

Η τεχνητή νοημοσύνη και το cloud συνεργάζονται στην έξυπνη εφαρμογή Lexus Voice Assistant, ώστε να επικεντρώνεστε στον δρόμο. Το νέο σύστημα κατανοεί τη φυσική γλώσσα και με απλές εντολές όπως «Πεινάω» ή «Κρυώνω», μπορεί να αναγνωρίσει οδηγό αλλά και συνοδηγό. Χωρίς να πάρετε τα χέρια σας από το τιμόνι, η Φωνητική Υποβοήθηση Lexus σας επιτρέπει να αλληλεπιδράτε με πάνω από 100 διαφορετικούς τρόπους, με το τηλέφωνο, την πλοήγηση, το ηχοσύστημα, τα χειριστήρια του οχήματος όπως ο κλιματισμός ή τα καθίσματα, και το cloud.

\* Συμβατό smartphone μόνο





ΑΙΣΘΗΣΗ ΠΡΩΤΟΠΟΡΙΑΣ

## ΔΙΝΟΝΤΑΣ ΔΥΝΑΜΗ ΣΤΟ ΟΝΕΙΡΟ

Τη δεκαετία του '90, οι ενεργοβόροι κινητήρες βενζίνης ή πετρελαίου ήταν το αδιαφιλονίκητο δεδομένο για τα πολυτελή αυτοκίνητα. Με την άφιξη της νέας χιλιετίας, ο πλανήτης άρχισε να αντιλαμβάνεται την κλιματική αλλαγή και την ανάγκη για μείωση των εκπομπών ρύπων μέσω της ηλεκτροκίνησης. Μια νέα λύση για τα συστήματα κίνησης ήταν πλέον απαραίτητη. Και ο πρώτος κατασκευαστής πολυτελών αυτοκινήτων που ανταποκρίθηκε στη πρόκληση ήταν η Lexus.

Με όλα τα βασικά υβριδικά εξαρτήματα να σχεδιάζονται και να κατασκευάζονται από την ίδια την Lexus, τα Hybrid Electric αυτοκίνητά μας, έχει αποδειχθεί ότι είναι μοναδικά, καινοτόμα, συναρπαστικά στην οδήγηση και εξαιρετικά στιβαρά.

Δύο δεκαετίες μετά, το όνειρο της Lexus για ταξίδια με πολυτέλεια, αλλά με μειωμένες εκπομπές ρύπων, έχει αναδειχθεί σε οδικό χάρτη της βιομηχανίας. Με κάθε εξηλεκτρισμένο αυτοκίνητο που λανσάρουμε, ο τελικός προορισμός έρχεται όλο και πιο κοντά.

ΑΙΣΘΗΣΗ ΠΡΟΟΔΟΥ

### ΠΡΩΤΟΠΟΡΟΙ ΚΑΙ ΗΓΕΤΕΣ ΣΤΗΝ ΗΛΕΚΤΡΟΚΙΝΗΣΗ ΠΟΛΥΤΕΛΩΝ ΑΥΤΟΚΙΝΗΤΩΝ

Από την παρουσίαση του πρώτου μας πολυτελούς σεντάν, πάνω από 30 χρόνια πριν, η Lexus έχει γίνει συνώνυμο του εξαιρετικού σχεδιασμού, της ποιότητας και της φινέτσας. Το σημαντικότερο όλων όμως είναι ότι είμαστε πρωτοπόροι και ηγέτες στην ηλεκτροκίνηση πολυτελών αυτοκινήτων. Μία εταιρία που δεν σταματάει ποτέ να καινοτομεί και προσπαθεί να προβλέπει τις ανάγκες των οδηγών. Αυτή η μοναδική προσέγγιση ήταν και αυτή που οδήγησε στο πρώτο πολυτελές υβριδικό αυτοκίνητο στον κόσμο το 2005 - το RX 400h SUV.

### HYBRID ELECTRIC, PLUG-IN HYBRID ELECTRIC ή ALL-ELECTRIC

Σήμερα, η Lexus προσφέρει η Hybrid Electric, Plug-In hybrid Electric και All-Electric πολυτελή μοντέλα. Κανείς άλλος κατασκευαστής πολυτελών αυτοκινήτων δεν μπορεί να ανταγωνιστεί την εμπειρία μας στην ανάπτυξη, κατασκευή, επισκευή και ανακύκλωση υβριδικών οχημάτων. Τα Hybrid Electric μοντέλα μας δεν απαιτούν εξωτερική φόρτιση και μπορείτε να τα οδηγείτε, για το μεγαλύτερο μέρος της διαδρομής, στη λειτουργία EV χωρίς βενζίνη.

Στα πλαίσια του οράματός μας που έχουμε ονομάσει «Lexus Electrified», παρουσιάσαμε το πρώτο αμιγώς ηλεκτρικό Lexus, το UX 300e. Σηματοδοτώντας το επόμενο κεφάλαιο της ηλεκτροκίνησης, το πρώτο Plug-In Hybrid Electric Lexus, το NX 450h+, έχει διευρύνει ακόμη περισσότερο τη γκάμα των εξηλεκτρισμένων οχημάτων μας, μαζί με αμιγώς ηλεκτρικό RZ 450e, σε μία αποκλειστική πλατφόρμα εξηλεκτρισμένων οχημάτων.

### ΤΟ ΜΕΛΛΟΝ ΑΝΗΚΕΙ ΣΤΑ «LEXUS ELECTRIFIED» ΟΧΗΜΑΤΑ

Παρά την τεράστια επιτυχία των μοντέλων Lexus Hybrid Electric, το να επαναπαυτούμε, δεν είναι επιλογή για εμάς. Γι' αυτό και λανσάρουμε το όραμα «Lexus Electrified» και το «electrified» concept αυτοκίνητο LF-30. Η ιδέα του «Lexus Electrified», που δημιουργήθηκε για να ανεβάσει την οδηγική απόλαυση στο επόμενο επίπεδο, είναι μία ολοκληρωμένη προσέγγιση στην Hybrid Electric τεχνολογία, το Advanced Posture Control και άλλες εξηλεκτρισμένες τεχνολογίες. Ως απτή προβολή του οράματός μας, το τολμηρό εξωτερικό και το οδηγοκεντρικό πιλοτήριο του «electrified» LF-30 αναδεικνύουν όλα όσα σημαίνει το όραμα «Lexus Electrified». Υπόσχεται μια οδηγική εμπειρία άνευ προηγουμένου, χάρη σε πάνω από δύο δεκαετίες εμπειρίας στην ηλεκτροκίνηση, τα τέσσερα ηλεκτρικά μοτέρ στους τροχούς, το τιμόνι με ηλεκτρονικούς αισθητήρες (steering-by-wire) και το σύστημα Advanced Posture Control της Lexus.

# ΝΙΩΣΤΕ ΤΗ ΔΥΝΑΜΗ ΤΗΣ ΠΙΟ ΠΡΟΗΓΜΕΝΗΣ ΥΒΡΙΔΙΚΗΣ ΤΕΧΝΟΛΟΓΙΑΣ ΣΤΟΝ ΚΟΣΜΟ

## ΤΙ ΕΙΝΑΙ ΤΟ LEXUS HYBRID ELECTRIC;

Συνδυάζοντας τη δύναμη ενός εξαιρετικά ομαλού βενζινοκινητήρα με έναν ή περισσότερους εξελιγμένους ηλεκτροκινητήρες, τα Lexus Hybrid Electric οχήματα ανέκαθεν αποτελούσαν μέτρα σύγκρισης για την ηλεκτροκίνηση πολυτελών αυτοκινήτων. Για την άνεσή σας, τα υβριδικά Lexus φορτίζουν μόνα τους ενώ οδηγείτε, επιβραδύνετε ή φρενάρετε, που σημαίνει ότι δεν χρειάζεται ποτέ να τα βάζετε στην πρίζα ή να ανησυχείτε για τη διάρκεια της μπαταρίας. Χαλαρώστε και απολαύστε ένα εκπληκτικό μείγμα δύναμης και ελέγχου στο Hybrid Electric RX 350h, γνωρίζοντας ότι το Lexus σας είναι πιο αποδοτικό και παράγει λιγότερους ρύπους από τους συμβατικούς κινητήρες.

## ΤΙ ΕΙΝΑΙ ΤΟ HYBRID ELECTRIC ΥΨΗΛΩΝ ΕΠΙΔΟΣΕΩΝ LEXUS;

Το επαναστατικό νέο Hybrid Electric Υψηλών Επιδόσεων RX 500h είναι το πρώτο τούρμπο υβριδικό Lexus και έχει σχεδιαστεί για πελάτες που διψούν για ηλεκτρισμένες επιδόσεις υψηλού επιπέδου. Η ισχύς παρέχεται από μία νέα υβριδική αρχιτεκτονική, που αποτελείται από έναν βενζινοκινητήρα turbo 2,4 λίτρων και ένα αυτόματο κιβώτιο 8 ταχυτήτων. Αυτή η εξελιγμένη νέα Hybrid Electric τεχνολογία, προσφέρει συναρπαστική δύναμη και εξαιρετικό δυναμικό χειρισμό, χάρη στην τετρακίνηση DIRECT4, μία αποκλειστική νέα οδηγική τεχνολογία της Lexus.

## ΤΙ ΕΙΝΑΙ ΤΟ PLUG-IN HYBRID ELECTRIC LEXUS;

Στο ολοκαίνουριο RX 450h+, η επαναστατική μας τεχνολογία Plug-in Lexus σας επιτρέπει να απολαμβάνετε πάνω από 65 χλμ\* (συνδυασμένος κύκλος, έως και 90 χλμ\* στην πόλη) χωρίς εκπομπές ρύπων, οδηγώντας με τη λειτουργία EV, με άνεση και ισχυρή επιτάχυνση με μία και μόνο φόρτιση, στο σπίτι ή καθ' οδόν. Αλλά αυτό είναι μόνο η μισή ιστορία. Όταν η μπαταρία λιθίου ιόντων αρχίσει να αποφορτίζεται, αναλαμβάνει η Hybrid Electric τεχνολογία Lexus, προσφέροντας απaráμιλλα αποδοτική οδήγηση στην υβριδική λειτουργία, με χαμηλή κατανάλωση καυσίμων και μειωμένες εκπομπές, ανεξάρτητα από τη διάρκεια του ταξιδιού σας. Αυτός ο ακαταμάχητος συνδυασμός ισχυρής Hybrid Electric απόδοσης και εξαιρετικής ηλεκτρικής αυτονομίας, είναι αποτέλεσμα της ηγεσίας της Lexus στην ηλεκτροκίνηση, εδώ και πάνω από 15 χρόνια.



## ΓΙΑΤΙ ΕΙΝΑΙ ΣΗΜΑΝΤΙΚΗ Η ΗΛΕΚΤΡΟΚΙΝΗΣΗ;

Πιστεύουμε ότι η αποτελεσματική ηλεκτροκίνηση των οχημάτων είναι απαραίτητη προκειμένου να καταπολεμήσουμε το φαινόμενο του θερμοκηπίου. Από το λανσάρισμα του RX 400h το 2005, του πρώτου στον κόσμο υβριδικού πολυτελούς αυτοκινήτου, η Lexus έχει αναλάβει την πρωτοβουλία να αναπτύξει και να προάγει την ευρεία χρήση των εξελιγμένων hybrid electric αυτοκινήτων. Ο στόχος για το 2050, εκτός από τη μείωση των εκπομπών CO<sub>2</sub> των αυτοκινήτων μας, είναι να επιτευχθούν και χαμηλότερες εκπομπές CO<sub>2</sub> από όλα τα εργοστάσια της Lexus και να ελαχιστοποιηθεί η κατανάλωση νερού σε αυτά.

## ΠΩΣ ΕΙΝΑΙ ΝΑ ΕΙΣΤΕ ΙΔΙΟΚΤΗΤΗΣ ΕΝΟΣ LEXUS ELECTRIFIED ΜΟΝΤΕΛΟΥ;

Είτε στο RX 500h, στο RX 450h+ ή στο RX 350h, δουλεύουμε σκληρά για να εξασφαλίσουμε ότι το υβριδικό σας Lexus θα είναι μια απολαυστική εμπειρία οδήγησης. Στους δρόμους της Ευρώπης κυκλοφορούν σήμερα πάνω από 500.000 υβριδικά Lexus, όλα κατασκευασμένα σε ένα υπερούγχρονο εργοστάσιο στην Ιαπωνία, σύμφωνα με τα απαιτητικά πρότυπα ποιότητας χάρη στα οποία τα υβριδικά Lexus κερδίζουν διαρκώς βραβεία αξιοπιστίας σε όλο τον κόσμο. Εκτός από την εντυπωσιακά ομαλή λειτουργία και την φινέτσα τους, θα εκτιμήσετε το σημαντικά μειωμένο κόστος λειτουργίας τους - όχι μόνο ως προς τα καύσιμα, αλλά και τις μειωμένες δαπάνες για φρένα, ελαστικά και άλλα εξαρτήματα, χάρη στα συστήματα ανακύκλωσης ισχύος μέσω πέδησης και προηγμένου ελέγχου ισχύος.

\* Στοιχείο WLTP. Για περισσότερες πληροφορίες σχετικά με τη νέα μέθοδο δοκιμών WLTP, επισκεφθείτε τη σελίδα: [www.lexus.eu/wltp#nedc](http://www.lexus.eu/wltp#nedc)



# LEXUS HYBRID ELECTRIC

Ενώ εσείς απολαμβάνετε την οδήγηση, η έξυπνη αλληλεπίδραση ανάμεσα στον βενζινοκινητήρα και τους ηλεκτροκινητήρες, χαρίζει στο Lexus Hybrid Electric το μοναδικό μείγμα οικονομίας και φινέτσας που το χαρακτηρίζει.

## ΑΘΟΡΥΒΟ ΣΤΟΝ ΑΥΤΟΚΙΝΗΤΟΔΡΟΜΟ

Τα Lexus Hybrid Electric μοντέλα είναι ήσυχα και άνετα στην οδήγηση. Σε μεγαλύτερες ταχύτητες, το εξαιρετικά ομαλό υβριδικό σύστημα στο RX 350h ή το υβριδικό σύστημα υψηλών επιδόσεων, 2,4 λίτρων turbo, στο RX500h, αναλαμβάνει απρόσκοπτα την αλλαγή ανάμεσα σε βενζινοκινητήρα και ηλεκτροκινητήρων όταν αυτό χρειάζεται. Με τον κινητήρα να λειτουργεί σε βέλτιστη ταχύτητα, το πλεόνασμα ισχύος μπορεί να χρησιμοποιηθεί για τη φόρτιση της μπαταρίας. Εκτός από τις μειωμένες εκπομπές ρύπων και τη μικρότερη κατανάλωση καυσίμου, αυτή η σχεδόν τέλεια κατανομή βενζίνης και ηλεκτρισμού προσφέρει τη μοναδική οδηγική απόλαυση που χαρακτηρίζει το νέο RX.



## ΑΝΑΚΥΚΛΩΣΗ ΙΣΧΥΟΣ ΠΕΔΗΣΗΣ, ΧΩΡΙΣ ΕΞΩΤΕΡΙΚΗ ΦΟΡΤΙΣΗ

Όταν επιβραδύνετε ή κινείστε με σταθερή ταχύτητα, ή όταν ακινητοποιείτε το αυτοκίνητο, ο βενζινοκινητήρας συχνά σβήνει. Όταν φρενάρετε, ή βγάξετε το πόδι σας από το γκάζι, η ανακύκλωση ισχύος πέδησης τιθασεύει την κινητική ενέργεια του αυτοκινήτου σας. Σε αντίθεση με τα συμβατικά αυτοκίνητα, το υβριδικό RX μετατρέπει την κινητική ενέργεια σε ηλεκτρική και την αποθηκεύει στη μπαταρία, μαζί με την ισχύ που παράγεται όταν οδηγείτε σε μεγαλύτερες ταχύτητες.

## ΠΛΗΡΩΣ ΗΛΕΚΤΡΙΚΟ ΣΤΟ ΑΣΤΙΚΟ ΠΕΡΙΒΑΛΛΟΝ

Κατά την εκκίνηση και σε μικρότερες ταχύτητες, οι ισχυροί ηλεκτροκινητήρες κινούν το RX 500h και το RX 350h πλήρως ηλεκτρικά, με ισχύ που παρέχεται από την μπαταρία. Σε αυτό το σημείο, απολαμβάνετε αθόρυβη, 100% ηλεκτρική οδήγηση.

## ΑΣΤΡΑΠΙΑΙΑ ΓΡΑΜΜΙΚΗ ΕΠΙΤΑΧΥΝΣΗ

Τα Lexus Hybrid Electric οχήματα είναι διασκεδαστικά στην οδήγηση. Όταν επιταχύνετε απότομα, η δύναμη των ηλεκτροκινητήρων συμπληρώνει στιγμιαία τον ισχυρό βενζινοκινητήρα του RX. Μαζί ενισχύουν δυναμικά την ροπή, παρέχοντας γρήγορη γραμμική επιτάχυνση ακριβώς όταν τη χρειάζεστε.

# LEXUS PLUG-IN HYBRID ELECTRIC

Η νέα μας τεχνολογία Lexus Plug-In Hybrid Electric συνδυάζει τα οφέλη των τεχνολογιών τόσο του Lexus Hybrid Electric 4ης γενιάς, όσο και του Lexus All-Electric. Το «συν» στο όνομα του RX 450h+ εκφράζει την εξαιρετικά ισχυρή μπαταρία λιθίου-ιόντων του αυτοκινήτου και την ανώτερη αυτονομία του σε λειτουργία EV.

## ΑΥΤΟΝΟΜΙΑ ΠΑΝΩ ΑΠΟ 65 ΧΛΜ\* ΣΕ ΛΕΙΤΟΥΡΓΙΑ EV

Ο επιλογέας τεσσάρων λειτουργιών του RX 450h+ εξασφαλίζει ότι το ταξίδι σας θα είναι πάντοτε απροβλημάτιστο και διασκεδαστικό. Η εργοστασιακή ρύθμιση EV μεγιστοποιεί τη χρήση της μπαταρίας και σας επιτρέπει να διανύετε πάνω από 65 χλμ\* (συνδυασμένος κύκλος, έως και 90 χλμ\* στην πόλη). Χάρη στην προηγμένη μπαταρία λιθίου-ιόντων 18,1 kWh, μπορείτε να απολαύσετε αθόρυβη πλήρως ηλεκτρική οδήγηση σε ταχύτητες έως 135 km/h.

## ΑΜΕΣΗ ΕΠΙΤΑΧΥΝΣΗ

Στη λειτουργία Auto EV/Hybrid, και ανάλογα πόσο δυνατά πιέζετε το πεντάλ του γκαζιού, ο ισχυρός βενζινοκινητήρας ενεργοποιείται και προσφέρει γρήγορη γραμμική επιτάχυνση ακριβώς όταν τη χρειάζεστε, φτάνοντας στα 100 km/h σε 6,5 δευτερόλεπτα.



## ΦΟΡΤΙΣΗ ΚΑΘ' ΟΔΟΝ

Εάν πρέπει επειγόντως να φορτίσετε την μπαταρία σας, για παράδειγμα για να μπει σε ζώνη μηδενικών εκπομπών, μπορείτε να χρησιμοποιήσετε τη λειτουργία Battery Charging.

## ΕΜΠΕΙΡΙΑ ΑΠΟ 2 ΕΚΑΤΟΜΜΥΡΙΑ ΥΒΡΙΔΙΚΑ

Χάρη στην τεχνολογία Lexus Hybrid Electric 4ης γενιάς, το σύστημα μεταβαίνει στην οικονομική λειτουργία Hybrid εάν η φόρτιση της μπαταρίας πέσει, ενώ χρησιμοποιείτε τη λειτουργία EV ή Auto EV/Hybrid, επαναφέροντας την πλήρη ισχύ του οχήματος.

## ΦΟΡΤΙΣΗ ΣΤΟ ΣΠΙΤΙ Ή ΚΑΘ' ΟΔΟΝ

Για μέγιστη αυτονομία EV και επιδόσεις, μπορείτε να φορτίσετε την μπαταρία στον οικιακό σας σταθμό φόρτισης Lexus ή σε κάποιο δημόσιο σημείο φόρτισης. Με τα Πολυμέσα Lexus Link μπορείτε να έχετε πρόσβαση στην τοποθεσία, τη διαθεσιμότητα, ακόμη και το κόστος ανά χιλιόμετρο, σε σταθμούς φόρτισης στην Ευρώπη.



\* Στοιχεία WLTP. Για περισσότερες πληροφορίες σχετικά με τη νέα μέθοδο δοκιμών WLTP, επισκεφθείτε τη σελίδα: [www.lexus.eu/wltp#nedc](http://www.lexus.eu/wltp#nedc)

## RX 450h+

### PLUG-IN HYBRID ELECTRIC

Μοναδικά αθόρυβο και με συνολικές εκπομπές CO<sub>2</sub> μόλις 24-26 g/km\*, το Lexus Plug-In Hybrid Electric RX 450h+ ανεβάζει τον πήχη στα εξηλεκτρισμένα αυτοκίνητα «χωρίς συμβιβασμούς». Η επιτάχυνση είναι συναρπαστική - 0-100 χω σε 6,5 δευτερόλεπτα, με 309 DIN hp ισχύος - χάρη στην τεχνολογία Lexus Plug-In Hybrid Electric, που συνδυάζει έναν βενζινοκινητήρα 2,5 λίτρων με ένα ηλεκτρικό μοτέρ/γεννήτρια και μία μπαταρία λιθίου-ιόντων 18,1 kWh. Εκτός από την κορυφαία στην κλάση του ηλεκτρική αυτονομία έως και 65 χλμ\* (συνδυασμένος κύκλος, έως και 90 χλμ\* στην πόλη), το RX 450h+ μπορεί να φτάσει και τα 135 χω στη λειτουργία EV.

## RX 500h

### PERFORMANCE HYBRID ELECTRIC

Κατασκευασμένο για υψηλής ποιότητας ηλεκτρικές επιδόσεις, το Hybrid Electric υψηλών επιδόσεων RX 500h είναι το πρώτο τούρμπο υβριδικό μας. Με παροχή ισχύος από μία εντελώς νέα υβριδική αρχιτεκτονική, που αποτελείται από έναν τούρμπο κινητήρα 2,4 λίτρων και μία αυτόματη μετάδοση 6 ταχυτήτων, προσφέρει 371 DIN hp ή 273 kW για συναρπαστική οδήγηση από 0-100 χλμ/ώρα σε 6,2 δευτερόλεπτα. Χαρίζοντας καλύτερη αίσθηση ανάμεσα στον δρόμο και στο τιμόνι, το σύστημα ελέγχου δύναμης οδήγησης DIRECT4 προσφέρει εκπληκτική σταθερότητα χειρισμού ακόμη και σε μεγάλες ταχύτητες.

## RX 350h

### HYBRID ELECTRIC


Προσφέροντας άνεση και αυτοπεποίθηση σε όλες τις συνθήκες οδήγησης, η Hybrid Electric τεχνολογία του Lexus RX 350h συνδυάζει απρόσκοπτα την ισχύ από έναν βενζινοκινητήρα 2,5 λίτρων και έναν ηλεκτροκινητήρα, αποδίδοντας 250 DIN hp ή 184 kW. Το αποτέλεσμα; Επιτάχυνση από 0 - 100 km/h σε μόλις 7,9 δευτερόλεπτα, σε συνδυασμό με εξαιρετική οικονομία, με εκπομπές CO<sub>2</sub> 142 - 149 g/km\* και κατανάλωση καυσίμου 6,3-6,6 l/100 km\*. Επίσης, επειδή το σύστημα φορτίζει όταν οδηγείτε ή φρενάρετε, πάντοτε θα απολαμβάνετε εξαιρετική αυτονομία.

\* Στοιχεία WLTP. Για περισσότερες πληροφορίες σχετικά με τη νέα μέθοδο δοκιμών WLTP, επισκεφθείτε τη σελίδα: [www.lexus.eu/wltp#nedc](http://www.lexus.eu/wltp#nedc)





RX 350h & RX 500h | HYBRID ELECTRIC



RX 450h+ | PLUG-IN HYBRID ELECTRIC

#### BENZINOKΙΝΗΤΗΡΑΣ 2,5 ΛΙΤΡΩΝ (RX 350h)

Ο ολοκαίνουριος βενζινοκινητήρας 2,5 λίτρων του RX 350h έχει σημαντικές βελτιώσεις σε σχέση με τον προκάτοχό του, επιτυγχάνοντας θερμική απόδοση παγκόσμιας κλάσης, στο 41%. Χρησιμοποιεί Κύκλο Atkinson, multi-hole D-4S άμηση και έμμεση έγχυση καυσίμου και ηλεκτρικό VVT-iE για την εισαγωγή. Επιπρόσθετα προς όφελος του περιβάλλοντος, αυτό το εκπληκτικό hybrid electric αποδίδει 184 kW εξαιρετικά ομαλής ισχύος, με μόλις 142-149 g/km\* CO<sub>2</sub>.

#### BENZINOKΙΝΗΤΗΡΑΣ TURBO 2,4 ΛΙΤΡΩΝ (RX 500h)

Το RX 500h κινείται με μια νέα υβριδική τεχνολογία που αποτελείται από έναν κινητήρα turbo 2,4 λίτρων και μία αυτόματη μετάδοση 6 ταχυτήτων, αποδίδοντας 371 DIN hp για συναρπαστική επιτάχυνση και μοναδικό δυναμικό χειρισμό χάρη στο DIRECT4. Ο μπροστινός ηλεκτροκινητήρας είναι τοποθετημένος ανάμεσα στον κινητήρα εσωτερικής καύσης και το σύστημα μετάδοσης, με συμπλέκτη εκατέρωθεν, προσφέροντας μεγάλη ευελιξία στην παροχή ισχύος.

#### ΔΙΑΦΟΡΙΚΟ ΑΚΡΙΒΕΙΑΣ (RX 350h)

Για απίστευτα ομαλή μα και αποκριτική οδήγηση, ο πρόσθιος ηλεκτροκινητήρας, η γεννήτρια και ο μηχανισμός διαχωρισμού ισχύος φιλοξενούνται σε μία εξελιγμένη υβριδική μετάδοση. Εξαιρετικά συμπαγής χάρη στην πολυαξονική διάταξη μοτέρ/γεννήτριας, προσφέρει την υψηλότερη οικονομία, αθόρυβη λειτουργία και απόδοση στην κλάση της.

#### ΜΠΑΤΑΡΙΕΣ ΥΔΡΙΔΙΟΥ ΝΙΚΕΛΙΟΥ ΜΕΤΑΛΛΟΥ

Οι μπαταρίες υδριδίου νικελίου-μετάλλου 4ης γενιάς, που αναπτύχθηκαν/μορφοποιήθηκαν για τα RX 350h και RX 500h και είναι τοποθετημένες κάτω από τα πίσω καθίσματα, συμβάλλουν τόσο στην εξασφάλιση ενός άνετου εσωτερικού χώρου όσο και στις εξαιρετικές επιδόσεις του αυτοκινήτου. Παρά το μικρό τους μέγεθος, οι μπαταρίες αυτές προσφέρουν βελτιωμένη απόδοση φόρτισης. Το σύστημα ψύξης έχει επίσης βελτιστοποιηθεί.

#### ΜΟΝΑΔΑ ΕΛΕΓΧΟΥ ΙΣΧΥΟΣ (PCU)

Τοποθετημένη απευθείας πάνω από το διαφορικό, η συμπαγής νέα Μονάδα Ελέγχου Ισχύος επιτρέπει τον σχεδιασμό ενός χαμηλωμένου καπό που βελτιώνει την αεροδυναμική και μειώνει την κατανάλωση καυσίμου. Η νέα μονάδα προσφέρει μειωμένη απώλεια ισχύος και βελτιωμένη απόδοση ψύξης, με μικρές διαστάσεις και μικρότερο βάρος λόγω της ελαχιστοποίησης του μεγέθους των πλακετών.

#### E-AXLE (RX 500h)

Το RX 500h διαθέτει e-Axle 76 kW στο πίσω μέρος: ένα μικρό, αρθρωτό πακέτο που αποτελείται από κινητήρα, γρανάζια και μονάδα ελέγχου, τοποθετημένο ανάμεσα στους πίσω τροχούς. Το μικρό του μέγεθος εξασφαλίζει περισσότερο χώρο στην καμπίνα και τον χώρο αποσκευών.

#### DIRECT4 (RX 500h)

Η παροχή ισχύος στο RX 500h ελέγχεται από το σύστημα DIRECT4, μία αποκλειστική νέα τεχνολογία οδηγικής ισχύος Lexus. Αυτό το προηγμένο σύστημα ισορροπεί διαρκώς τη δύναμη και τη ροπή ανάμεσα στον μπροστά και στον πίσω άξονα σε όλες τις συνθήκες οδήγησης, με μεγαλύτερη ακρίβεια από οποιοδήποτε μηχανικό σύστημα. Ενισχύοντας την αλληλεπίδραση ανάμεσα στον δρόμο και το τιμόνι, το DIRECT4 εξασφαλίζει βελτιωμένη σταθερότητα χειρισμού και εξαιρετική δυναμική οδήγησης σε μεγάλες ταχύτητες.

#### BENZINOKΙΝΗΤΗΡΑΣ 2,5 ΛΙΤΡΩΝ

Χρησιμοποιώντας τον ίδιο βενζινοκινητήρα 2,5 λίτρων με το RX 350h, ο ολοκαίνουριος βενζινοκινητήρας 2,5 λίτρων του RX 450h+ επιτυγχάνει και θερμική αποδοτικότητα παγκόσμιας κλάσης. Και επειδή πρόκειται για ένα Plug-In Hybrid Electric μοντέλο, οι εκπομπές CO<sub>2</sub> είναι απίστευτα χαμηλές - μόλις 24-26 g/km\* (ανάλογα με το μοντέλο).

#### ΔΙΑΦΟΡΙΚΟ ΑΚΡΙΒΕΙΑΣ

Το υβριδικό διαφορικό του RX 450h+ προσφέρει ένα ιδιαίτερα ανταγωνιστικό μείγμα χαμηλής κατανάλωσης καυσίμων και συναρπαστικής οδήγησης. Αποτελείται από ένα εξαιρετικά ομαλό κιβώτιο ταχυτήτων και ένα μοτέρ/γεννήτρια 182 DIN hp, που όχι μόνο κινεί τους μπροστινούς τροχούς, αλλά παράγει και ηλεκτρισμό κατά την πέδηση ή την οδήγηση με σταθερή ταχύτητα.

#### E-FOUR (RX 350h & RX 450h+)

Το σύστημα ηλεκτρικής τετρακίνησης E-FOUR που διατίθεται στο νέο RX 350h και το RX 450h+ έχει αναβαθμιστεί έτσι ώστε ο πίσω ηλεκτροκινητήρας 40kW να είναι πάντοτε λειτουργικός, προσφέροντας περισσότερη ροπή και μεγαλύτερη έλξη.

#### ΜΟΝΑΔΑ ΕΛΕΓΧΟΥ ΙΣΧΥΟΣ (PCU)

Η νέα PCU είναι ειδικά σχεδιασμένη για την μπαταρία λιθίου-ιόντων υψηλής χωρητικότητας. Ο μετατροπέας DC/DC βρίσκεται κάτω από το πίσω κάθισμα, ενώ έχει προστεθεί και ένας μετατροπέας boost, που εξασφαλίζει υψηλότερη απόδοση και μικρό μέγεθος. Τοποθετημένη απευθείας πάνω από τον άξονα διαφορικού για να μειωθεί το ύψος του καπό, μία δομή 8 στρωμάτων φιλοξενεί τα απαιτούμενα κυκλώματα για τον έλεγχο του φορτιζόμενου υβριδικού συστήματος.

#### ΜΠΑΤΑΡΙΑ ΛΙΘΙΟΥ-ΙΟΝΤΩΝ

Για μια ευρύχωρη καμπίνα, 612 λίτρα χώρου αποσκευών και χαμηλό κέντρο βάρους, η ισχυρή μπαταρία λιθίου-ιόντων 18,1 kW του είναι τοποθετημένη κάτω από το δάπεδο της καμπίνας. Αυτή η νέα μπαταρία χρησιμοποιεί 96 κυψέλες λιθίου-ιόντων υψηλής χωρητικότητας, προσφέροντας αυτονομία πάνω από 65 χλμ\* στη λειτουργία EV (συνδυασμένος κύκλος, πάνω από 90 χλμ\* στην πόλη).

#### ΣΥΣΤΗΜΑ ΨΥΞΗΣ/ΘΕΡΜΑΝΣΗΣ ΜΠΑΤΑΡΙΑΣ

Οι μηχανολόγοι της Lexus έχουν αναπτύξει ένα εξελιγμένο σύστημα ψύξης μπαταρίας για το RX 450h+. Ασφαλές, πιο μικρό και πιο ελαφρύ από τα υδρόψυκτα συστήματα, το ψυκτικό υγρό ψύχει την μπαταρία, βελτιώνοντας έτσι την απόδοση, την οικονομία και τη διάρκεια ζωής της μπαταρίας. Και επειδή η απόδοση μειώνεται όταν ο καιρός είναι κρύος, έχουν τοποθετηθεί ηλεκτρικές θερμάστρες κάτω από τις βάσεις της μπαταρίας.

#### ΣΗΜΕΙΟ ΦΟΡΤΙΣΗΣ AC

Εκτός από μία υποδοχή φόρτισης AC πίσω δεξιά, το νέο RX 450h+ διαθέτει εσωτερικό φορτιστή με μέγιστη απόδοση 6,6 kW.

\* Στοιχεία WLTP. Για περισσότερες πληροφορίες σχετικά με τη νέα μέθοδο δοκιμών WLTP, επισκεφθείτε τη σελίδα: [www.lexus.eu/wltp#nedc](http://www.lexus.eu/wltp#nedc)

## DYNAMIC RX 350h - RX 450h+(Leather-free)

Τροχοί κράματος 19", 5 ακτίνες, κατεργασμένο φινιρίσμα, ελαστικά 235/60 R19

Προβολείς, bi-LED με Αυτόματη Υψηλή Δέσμη Φωτών(AHB)

Σαλόνι με συνθετικό δέρμα Tahara με ένθετα Black Hologram

Τιμόνι 3 ακτινών με επένδυση Tahara

Lexus Link Pro με οθόνη αφής 14"

Lexus Link Pro Ενσωματωμένη Υβριδική Πλοήγηση\*

Ηχοσύστημα Panasonic® 12 ηχείων

12.3" Ψηφιακός Πίνακας Οργάνων

Αυτόματη Ενεργοποίηση Φωτών Alarm σε έκτακτη Ανάγκη (FHL)

Σύστημα Ασφαλούς Εξόδου (SEA)

Σύστημα Ανίχνευσης Τυφλού Σημείου (BSM)



## LUXURY PLUS RX 450h+ (επιπλέον της LUXURY)

Σύστημα Αποφυγής Πρόσκρουσης (PCS) με παρακολούθηση οδηγού (Driver Monitor)

Πανοραμική Θέαση (PMV)

Ψηφιακός Εσωτερικός Καθρέπτης

Θύρα Χώρου Αποσκευών Αν. Ηλεκτρικά με ανίχνευση κίνησης ποδιού

Φωτισμός πολλαπλών χρωμάτων (64 αποχρώσεις)

Γεννήτρια Ιονισμού αέρα nanoe™ X

Head-up Display



## LUXURY RX 350h - RX 450h+ (επιπλέον της DYNAMIC)

Τροχοί κράματος 21", 20 ακτίνες, κατεργασμένο φινιρίσμα, ελαστικά 235/50 R21

Προβολείς, triple-LED με Αυτόματη Υψηλή Δέσμη (AHB)

Δερμάτινο Σαλόνι με ένθετα Black Hologram

Ψυχόμενα Καθίσματα, Εμπρός

Λειτουργία Ασύρματης Φόρτισης

Πανοραμική Ηλιοροφή, Ηλ. Ανοιγόμενη

Εξυπνο Ψηφιακό Κλειδί (Smart Digital Key)



## RAPTURE RX 350h - RX 450h+ (επιπλέον της LUXURY PLUS)

Προβολείς, τριπλό LED με Σύστημα Προσαρμοζόμενης Υψηλής Δέσμης BladeScan® (AHS)

Σαλόνι από ημιανιλικό δέρμα με ένθετα από διαφορετικά είδη ξύλου

Θερμαινόμενο τιμόνι 3 ακτινών με επένδυση από δέρμα και ξύλο

Θερμαινόμενα Καθίσματα, Πίσω

Ηλ. Ρυθμιζόμενα Καθίσματα 10 σημείων με μνήμες, Εμπρός

Ψυχόμενα Καθίσματα, Πίσω

Αυτόνομη Απομακρυσμένη Στάθμευση

Σύστημα Προειδοποίησης Σύγκρουσης Εμπρός σε Δισταυρούμενη Πορεία (FCTA)

Ηχοσύστημα Mark Levinson® Premium Surround 21 ηχείων



\* Το πακέτο Premium Συνδεσιμότητας προσφέρεται μαζί με το Lexus Link Pro για τα πρώτα 4 χρόνια, και μπορεί να ανανεωθεί με καταβολή συνδρομής.

## F SPORT RX 500h\*\*

Τροχοί κράματος 21", 10 ακτίνες, Μαύρο Ματ, ελαστικά 235/50 R21  
Προβολείς, τριπλό LED με Σύστημα Προσαρμοστικής Υψηλής Δέσμης  
BladeScan® (AHS)

Προσαρμοστική Μεταβλητή Ανάρτηση (AVS)

Δυναμική Κίνηση στους Πίσω Τροχούς (DRS)

Σύστημα Ολοκληρωμένης Διαχείρισης Δυναμικών Συστημάτων  
Οχήματος (VDIM)

Styling F SPORT Performance

Δερμάτινο Σαλόνι με ένθετα F Aluminium

Θερμαινόμενο τιμόνι 3 ακτινών με επένδυση από διάτηρητο δέρμα

Lexus Link Pro με οθόνη αφής 14"

Lexus Link Pro Ενσωματωμένη Υβριδική Πλοήγηση\*

Ηχοσύστημα Mark Levinson® Premium Surround 21 ηχείων



\*\* Η έκδοση F SPORT Performance διατίθεται αποκλειστικά στο μοντέλο RX 500h.



**01. ΖΑΝΤΕΣ ΑΛΟΥΜΙΝΙΟΥ 19" MACHINED FINISH**

Αυτό το χαρακτηριστικό σχέδιο με 5 πλατιές ακτίνες, που διατίθεται στον βασικό εξοπλισμό της έκδοσης Dynamic και διαθέτει σκούρο γκρι μεταλλικό φινιρίσμα με κατεργασμένες λεπτομέρειες, υπογραμμίζει το δυναμικό στυλ του RX.

**02. ΖΑΝΤΕΣ ΑΛΟΥΜΙΝΙΟΥ 21" MACHINED FINISH**

Σχεδιασμένο για τα μοντέλα της έκδοσης Luxury και Luxury Plus, το πολυτελές σκούρο γκρι μεταλλικό φινιρίσμα συνδυάζεται τέλεια με τους τολμηρούς τροχούς 21" με 20 ακτίνες.

**03. ΖΑΝΤΕΣ ΑΛΟΥΜΙΝΙΟΥ 21" DARK PREMIUM**

Σχεδιασμένοι για τις εκδόσεις Rapture, αυτοί οι τροχοί 21" με 20 ακτίνες έχουν εντυπωσιακό μεταλλικό φινιρίσμα και κατεργασμένες λεπτομέρειες, προσφέροντας στο RX αδιαμφισβήτητη φινέτσα.

**04. ΝΕΟ ΤΡΑΠΕΖΟΕΙΔΕΣ ΑΜΑΞΙΩΜΑ / ΧΑΡΑΚΤΗΡΙΣΤΙΚΗ ΜΑΣΚΑ**

Στην πορεία προς την ηλεκτροκίνηση, οι σχεδιαστές μας ανέλαβαν την πρόκληση του να ενσωματώσουν την σχεδιαστική ταυτότητα του νέου «τραπεζοειδούς αμαξώματος» στο πιο πρόσφατο RX. Το αποτέλεσμα είναι η βελτιωμένη ενσωμάτωση της μάσκας, που εκφράζει μία αίσθηση ηλεκτρισμένης ισχύος και ένα χαμηλό κέντρο βάρους. Οι πιο συμπαγείς και κομψοί προβολείς, οι υποδοχές αέρα και τα πιο φαρδιά ελαστικά (15 mm) ενισχύουν ακόμη περισσότερο τη σταθερή και σίγουρη εμφάνισή του.

**05. ENIAIO LED / FULL DRL**

Αυτοί οι εξαιρετικής τεχνολογίας προβολείς συνδυάζουν φώτα ημέρας (DRL) σε σχήμα L με μία ενιαία μονάδα bi-LED διπλής δέσμης με Αυτόματη Υψηλή Δέσμη Φωτών (AHB), δημιουργώντας μία κομψή εμφάνιση με αποφασιστική έκφραση και λιτή όψη.

**06. ΤΡΙΠΛΗΣ ΔΕΣΜΕΣ LED / FULL DRL**

Οι εντυπωσιακοί, λιτοί και πιο οριζόντιοι προβολείς LED με 3 δέσμες και BladeScan® με Σύστημα Προσαρμοσμένης Υψηλής Δέσμης Φωτών (AHS), δίνουν μια ιδιαίτερα χαρακτηριστική αίσθηση εκλεπτυσμένου σχεδιασμού. Ο φωτισμός αναδεικνύεται χάρη στα χαρακτηριστικά Φώτα DRL σχήματος L της Lexus.

**07. ΧΑΡΑΚΤΗΡΙΣΤΙΚΟ ΠΙΣΩ ΦΩΤΙΣΤΙΚΟ ΣΩΜΑ LEXUS**

Στο πίσω μέρος, το χαρακτηριστικό ενιαίο φωτιστικό σώμα της Lexus, με το ιδιαίτερο σχήμα L, καλύπτει ολόκληρο το πλάτος του RX. Το ενιαίο φωτιστικό σώμα υπογραμμίζει το εμβληματικό σχήμα του αυτοκινήτου, ενώ το φαρδύτερο αμάξωμα χαρίζει τολμηρή στάση και παρουσία.

**08. ΝΕΟ ΛΟΓΟΤΥΠΟ LEXUS ΣΤΟ ΠΙΣΩ ΜΕΡΟΣ**

Δημιουργώντας μία σύγχρονη και εύκολα αναγνωρίσιμη εμφάνιση, το ανασχεδιασμένο λογότυπο LEXUS βρίσκεται στο κέντρο του οχήματος, ενώ το λογότυπο του μοντέλου έχει τοποθετηθεί κάτω δεξιά.

**09. «ΑΙΩΡΟΥΜΕΝΗ ΟΡΟΦΗ», ΠΙΣΩ ΚΟΛΟΝΑ**

Χαρίζοντας στο αυτοκίνητο δυναμικό προφίλ, η μαύρη κολόνα στο πίσω μέρος έχει πλέον πιο τρισδιάστατη εμφάνιση.

**10. ΗΛΙΟΡΟΦΗ**

Η ηλεκτρική γυάλινη ηλιοροφή με ανάκλιση και ολίσθηση προσδίδει μια αίσθηση ελευθερίας, άνεσης χώρου και φωτεινότητας στο RX.

**11. ΠΑΝΟΡΑΜΙΚΗ ΟΡΟΦΗ**

Η εντυπωσιακή γυάλινη οροφή, που διατίθεται σε συνδυασμό με ράγες οροφής, είναι πλέον ανοιγόμενη, διοχετεύοντας περισσότερο αέρα στο εσωτερικό. Προσφέρει επιπλέον χώρο και φως στην καμπίνα, ενώ διαθέτει και ηλεκτρικό σκίαστρο σε περίπτωση αυξημένης ηλιοφάνειας.

**12. E-LATCH**

Εμπνευσμένο από τη χάρη των ιαπωνικών θυρών Shoji, το E-Latch, που διατίθεται και στο RX, είναι ένα σύστημα απασφάλισης με ηλεκτρικό διακόπτη που επιτρέπει το άνοιγμα κάθε πόρτας με μία ομαλή κίνηση.

**13. ΗΛΕΚΤΡΙΚΗ ΘΥΡΑ ΠΟΡΤΜΠΑΓΚΑΖ (HANDS-FREE)**

Το πορτμπαγκάζ, που λειτουργεί εξαιρετικά γρήγορα και αποτελεσματικά με τηλεχειρισμό, αποτελεί μια πολύ πρακτική λύση, ειδικά όταν τα χέρια σας είναι γεμάτα με ψώνια. Όταν έχετε το κλειδί στην τσέπη ή την τσάντα σας, απλά τοποθετήστε το πόδι σας κάτω από τον πίσω προφυλακτήρα για να ανοίξετε ή να κλείσετε το πορτμπαγκάζ.



01



02



03



04



05



06



07-08



09



10



11



12



13

**01. ΠΙΛΟΤΗΡΙΟ ΤΑΖΟΥΝΑ**

Για ακόμη πιο οδηγοκεντρικό πιλοτήριο, η Lexus ανέπτυξε το σχεδιαστικό concept Tazuna. Παίρνει το όνομά του από την ιαπωνική λέξη για τα γκέμια του αλόγου και εστιάζει στον άμεσο και διαισθητικό έλεγχο. Οι πηγές πληροφοριών, όπως η οθόνη πολυμέσων, η οθόνη πολλαπλών πληροφοριών, το κεντρικό ταχύμετρο και η Οθόνη Head-Up, είναι ομαδοποιημένες έτσι ώστε το περιεχόμενό τους να διαβάζεται με ελάχιστη κίνηση των ματιών και του κεφαλιού. Ομοίως, παρέχεται εύκολη πρόσβαση στους βασικούς διακόπτες και σε χειριστήρια όπως η Επιλογή Λειτουργίας Οδήγησης.

**02. ΑΝΑΓΛΥΦΟ ΤΙΜΟΝΙ**

Δεδομένου ότι το τιμόνι και ο μοχλός ταχυτήτων επηρεάζουν σημαντικά την οδηγική εμπειρία, οι σχεδιαστές συνεργάστηκαν με έναν μηχανικό «Takumi» της Lexus, προκειμένου να τελειοποιήσουν αυτά τα σημεία επαφής. Για το τιμόνι, δόθηκε ιδιαίτερη έμφαση στο σχήμα και τη διατομή, προκειμένου να έχει εξαιρετική αίσθηση και βελτιωμένη σταθερότητα. Επανασχεδιάστηκαν επίσης οι βάσεις για τα δάχτυλα και οι ευαίσθητοι στην αφή διακόπτες.

**03. ΚΑΜΠΙΝΑ ΤΕΧΝΟΤΡΟΠΙΑΣ TAKUMI**

Ένα ισχυρό μείγμα σχεδιασμού πιλοτηρίου Tazuna με πολυτελή ευρυχωρία SUV και υλικά όπως το δέρμα υψηλής ποιότητας και το σουέντ τεχνοτροπίας Takumi με το «L» της Lexus, δηλώνουν την εξαιρετική εμφάνιση που οραματίστηκαν οι σχεδιαστές της Lexus για το εσωτερικό του RX.

**04. ΚΑΜΠΙΝΑ ΚΑΙ ΚΑΘΙΣΜΑΤΑ ΝΕΟΥ ΣΧΕΔΙΑΣΜΟΥ**

Οι σχεδιαστές του RX επιδίωξαν να δημιουργήσουν έναν μινιμαλιστικό μα και διαισθητικό εσωτερικό χώρο, χρησιμοποιώντας υλικά της υψηλότερης ποιότητας. Τα μπροστινά και πίσω καθίσματα έχουν επανασχεδιαστεί, ώστε να προσφέρουν κορυφαία προσβασιμότητα, υποστήριξη και θέρμανση/αερισμό. Για σωστή εργονομική στήριξη γύρω από τη μέση, τα πλαισιά των καθισμάτων έχουν κοίλο σχήμα.

**05. ΕΣΩΤΕΡΙΚΟ LEATHER-FREE ΣΑΛΟΝΙ**

Σημαντικό στοιχείο του νέου RX είναι η διαθεσιμότητα εσωτερικής ταπεσαρίας από συνθετικό δέρμα, που δημιουργήθηκε σε ανταπόκριση προς την αυξανόμενη ζήτηση από καταναλωτές με οικολογική συνείδηση. Στην έκδοση Dynamic, τα καθίσματα αλλά και το τιμόνι και ο μοχλός ταχυτήτων καλύπτονται με υψηλής ποιότητας επένδυση Tahara. Οι πελάτες μπορούν να επιλέξουν ανάμεσα σε Μαύρο και Ammonite Sand.

**06. ΕΥΕΛΙΚΤΟΣ ΧΩΡΟΣ**

Το νέο RX προσφέρει άφθονο χώρο για τις αποσκευές αλλά και πέντε πολυτελή καθίσματα με άνεση χώρου για τα πόδια. Χάρη στη απόσταση 1.010 mm (αύξηση 10 mm σε σχέση με το προηγούμενο μοντέλο), τα καθίσματα νέου σχεδιασμού και την πιο έξυπνη χωροθέτηση, το RX μοιάζει ακόμη πιο ευρύχωρο στο εσωτερικό. Με το ύψος φόρτωσης μειωμένο κατά 30 mm, ο χώρος αποσκευών είναι πιο εύχρηστος, και κατά 50 mm μακρύτερος χάρη στον ευφυή σχεδιασμό του πορτμπαγκάζ. Αυτό το επιπλέον μήκος επιτρέπει τη μεταφορά ογκωδών αντικειμένων, ενώ τα πίσω καθίσματα 40:20:20 αναδιπλώνονται εξυπηρετώντας αντικείμενα μεγάλου μήκους, όπως σκι ή σανίδες του σερφ.

**07. ΕΛΕΓΧΟΣ ΚΛΙΜΑΤΟΣ 3 ΖΩΝΩΝ**

Το σύστημα κλιματισμού S-Flow προσαρμόζει έξυπνα το εσωτερικό κλίμα ανάλογα με τις περιβαλλοντικές συνθήκες, διασφαλίζοντας εξαιρετική οικονομία καυσίμου και βέλτιστη άνεση 3 ζωνών για τον οδηγό, τον συνοδηγό και τους επιβαίνοντες στα πίσω καθίσματα.

**08. ΚΑΛΩΣΧΟΡΙΣΜΑ ΟΜΟΤΕΝΑΣΗ LEXUS**

Ανοίγοντας την πόρτα του οδηγού, τα όργανα του RX εμφανίζουν τη σιλουέτα του οχήματος και σας καλωσορίζουν ονομαστικά. Όταν πιέσετε το πεντάλ του φρένου, το πλήκτρο Power αρχίζει να πάλλεται διακριτικά, το πιλοτήριο ενεργοποιείται με συντονισμένα γραφικά και ήχους στα όργανα, και η οθόνη Head-Up και η οθόνη 14" κατευθύνουν την προσοχή στον δρόμο.

**09. AMBIENT ΑΤΜΟΣΦΑΙΡΙΚΟΣ ΦΩΤΙΣΜΟΣ**

Με τη νέα λειτουργία Lexus Mood Selector, μπορείτε να προσαρμόσετε τον εσωτερικό ατμοσφαιρικό φωτισμό του RX, με μια παλέτα 64 χρωμάτων. Με βάση τη σχεδιαστική φιλοσοφία L-finesse, οι σχεδιαστές της Lexus έχουν αναπτύξει 14 αποχρώσεις που εκφράζουν τα συναισθήματα που νιώθει κανείς όταν βρίσκεται αντιμέτωπος με υπέροχα φυσικά φαινόμενα. Τα χρώματα αυτά έχουν στόχο να προσφέρουν μια αίσθηση φιλοξενίας «Omotenashi», και περιλαμβάνουν θεματολογίες όπως:

- **Healing:** Γαλήνιες αποχρώσεις δημιουργούν έναν «θεραπευτικό» χώρο όπου η ενέργεια του πράσινου φυσικού κόσμου συνυπάρχει με την ενέργεια και τον δυναμισμό της ζωής
- **Relaxing:** Θερμές αποχρώσεις δημιουργούν έναν «χαλαρωτικό» χώρο που συντονίζεται με τις στιγμιαίες μεταβάσεις του ηλιακού φωτός και με το "καρδιοχτύπι" της γης
- **Arousing:** Λευκοί τόνοι δημιουργούν έναν «διεγερτικό» χώρο, όπου το αναζωογονητικό φως του ήλιου αφυπνίζει όμορφα το μυαλό στη διάρκεια της ημέρας
- **Focusing:** Δροσερές αποχρώσεις βοηθούν το μυαλό να «εστιάσει», επικαλούμενες το πέρασμα του χρόνου και τη μεταβατική κατάσταση του φυσικού κόσμου
- **Exhilarating:** Αγνές, πύρινες αποχρώσεις δημιουργούν έναν συναρπαστικό χώρο για τον οδηγό, ανακαλώντας τη διαδικασία αλλαγής θερμοκρασίας μιας φλόγας



01-02-03



04



05



06



07



08



09

### 01. LEXUS LINK PRO

Γρήγορη και εύχρηστη, η μεγάλη οθόνη αφής 14" διαθέτει Lexus Link Pro και ενσωματωμένη υβριδική πλοήγηση.

### 02. ΦΩΝΗΤΙΚΗ ΥΠΟΒΟΗΘΗΣΗ «HEY LEXUS»

Αυτή η νέα λειτουργία φωνητικής υποβοήθησης «Hey Lexus», κατανοεί τη φυσική γλώσσα και το πλαίσιο δηλώσεων όπως «Πεινάω» ή «Κρυώνω», και μπορεί ακόμη να ξεχωρήσει την φωνή από την θέση του οδηγού και του συνοδηγού. Μπορείτε επίσης να αλλάξετε το όνομα, και να ζητήσετε από τη Φωνητική Υποβοήθηση Lexus να πραγματοποιήσει ενέργειες όπως το άνοιγμα ενός παραθύρου.

### 03. ΣΥΝΔΕΣΗ SMARTPHONE

Με το Android Auto® ή το ασύρματο Apple CarPlay®, το νέο RX σας επιτρέπει να εμφανίζετε και να έχετε πρόσβαση σε πολλές από τις εφαρμογές του smartphone σας μέσω της οθόνης αφής 14 ιντσών.

### 04. ΣΥΝΔΕΔΕΜΕΝΕΣ ΥΠΗΡΕΣΙΕΣ LEXUS LINK

Καλώς ήρθατε στην εφαρμογή Lexus Link, έναν νέο κόσμο συνδεσιμότητας που δημιουργήθηκε για να ολοκληρώσει τη μοναδική εμπειρία εξυπηρέτησης «Omotenashi». Τα έξυπνα και εξατομικευμένα χαρακτηριστικά της σας βοηθούν να προγραμματίσετε ταξίδια, να βρείτε χώρο στάθμευσης, να κλείσετε ραντεβού για σέρβις, ή ακόμη και να βελτιώσετε τον τρόπο που οδηγείτε. Μεταμορφώστε τον χρόνο σας με το νέο RX, χάρη σε υπηρεσίες όπως οι παρακάτω:

- Στοιχεία οδήγησης: Καταγράφει τα ταξίδια σας, το στυλ οδήγησης και σας επιτρέπει να καταγράφετε τα επαγγελματικά σας ταξίδια
- Υβριδική Καθοδήγηση: Σας βοηθάει να οδηγείτε το RX 350h, το RX 450h+ ή το RX 500h σας πιο αποδοτικά
- Find my Car: Εντοπίζει το Lexus σας και σας καθοδηγεί σε αυτό
- Share to Car: Σας επιτρέπει να σχεδιάσετε μία διαδρομή σε άλλη συσκευή και να την στείλετε στο Lexus σας
- eCare: Σας επιτρέπει να διαχειρίζεστε τα σέρβις και τη συντήρηση του RX σας
- Προειδοποιητικές λυχνίες: Εξηγεί την έννοια κάθε προειδοποιητικής λυχνίας και τις ενέργειες που πρέπει να εκτελέσετε
- Κατάσταση αυτοκινήτου: Σας ειδοποιεί εάν έχετε αφήσει ανοιχτό κάποιο παράθυρο, ή έχετε ξεχάσει να σβήσετε τους προβολείς. Μπορείτε επίσης να ελέγξετε εάν είναι κλειδωμένο το αυτοκίνητό σας
- Προστασία μπαταρίας: Παρακολουθεί το επίπεδο φόρτισης της μπαταρίας 12V του αυτοκινήτου σας
- Απομακρυσμένος έλεγχος: Ξεπαγώνετε το παμπριζ, ενεργοποιείτε τα αλάρμ ή κλειδώνετε και ξεκλειδώνετε το RX σας από την άνεση του σπιτιού σας, με τηλεχειρισμό

### 05. ΚΟΡΥΦΑΙΑ ΣΥΝΔΕΣΙΜΟΤΗΤΑ LEXUS LINK

Ως κάτοχος RX, απολαμβάνετε όλα τα οφέλη του πακέτου συνδεσιμότητας Lexus Link Premium. Περιλαμβάνει χαρακτηριστικά όπως:

- Πλοήγηση Cloud και φωνητική υποβοήθηση
- Πληροφορίες για συμβάντα στον δρόμο και πληροφορίες κίνησης σε πραγματικό χρόνο
- Διαθεσιμότητα στάθμευσης εντός και εκτός δρόμου
- Απομακρυσμένος κλιματισμός\*: Τηλεχειρισμός για τον κλιματισμό, τη θέρμανση του τιμονιού, τη θέρμανση των καθισμάτων και τη ρύθμιση της θερμοκρασίας της καμπίνας

### 06. ΣΥΝΔΕΔΕΜΕΝΕΣ ΥΠΗΡΕΣΙΕΣ LEXUS LINK ΓΙΑ ΤΟ RX 450h+

Για μια απρόσκοπτη ηλεκτρισμένη εμπειρία, μπορείτε να παρακολουθείτε το επίπεδο φόρτισης και την αυτονομία του RX 450h+ απομακρυσμένα, από το κινητό σας. Εάν επιλέξετε την προαιρετική λύση Φόρτισης Lexus, το Lexus Link εντοπίζει επίσης τους σταθμούς φόρτισης σε όλη την Ευρώπη, επιτρέποντάς σας να ελέγχετε τη διαθεσιμότητα, την ταχύτητα φόρτισης και την τιμή, και προσφέρει υπηρεσίες όπως:

- Απομακρυσμένο έλεγχο και προγραμματισμό φόρτισης
- Πρόσβαση στο εκτεταμένο ευρωπαϊκό δίκτυο δημόσιων σημείων φόρτισης
- Διαθεσιμότητα σταθμών φόρτισης, ταχύτητα φόρτισης και τιμή ανά kWh

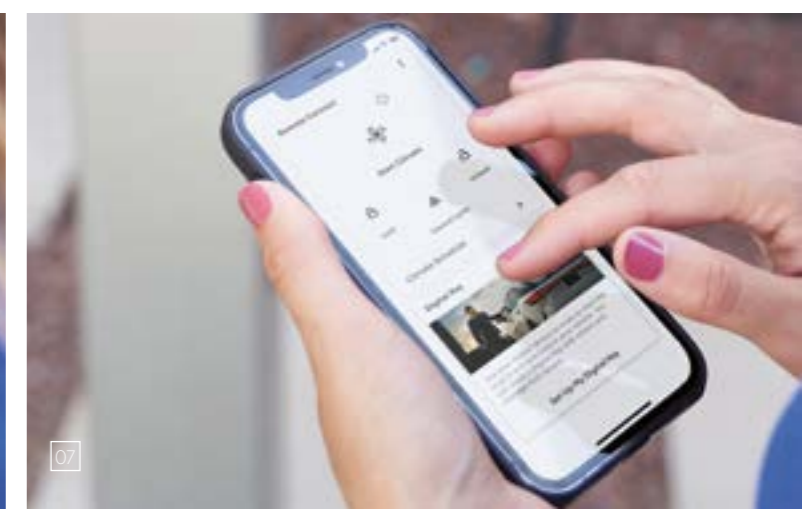


### 07. ΕΞΥΠΝΟ ΨΗΦΙΑΚΟ ΚΛΕΙΔΙ

Το νέο Έξυπνο Ψηφιακό Κλειδί ενσωματώνει όλες τις λειτουργίες του έξυπνου κλειδιού Lexus στην εφαρμογή Lexus Link στο smartphone σας, ώστε να είστε ξεγνοιαστοί. Βάλτε το κινητό σας στην τσέπη ή την τσάντα σας. Εύκολα θα μπορείτε να ξεκλειδώσετε/κλειδώσετε και να βάλετε μπροστά το αυτοκίνητό σας. Είναι ασφαλές και πρακτικό, και μπορείτε να το μοιράζεστε απομακρυσμένα με έως και πέντε άτομα.

### 08. PREDICTIVE EFFICIENT DRIVE

Η νέα μας τεχνολογία Predictive Efficient Drive διατίθεται πλέον στα μοντέλα Lexus RX και υπόσχεται ακόμη μεγαλύτερη αποδοτικότητα και οικονομία στα ταξίδια σας με τα Hybrid Electric και Plug-In Hybrid Electric Lexus μοντέλα. Με τη βοήθεια της εφαρμογής Lexus Link, τα RX 350h και RX 450h+ χρησιμοποιούν ενσωματωμένα συστήματα πλοήγησης που εκπαιδεύεται ως προς τις συχνές σας διαδρομές και το οδηγικό σας στυλ. Για παράδειγμα, η λειτουργία Predictive Efficient Drive αντιλαμβάνεται πού επιβραδύνετε συνήθως και πού μπορεί να αυξηθεί αυτόματα η ανακάλυψη ισχύος πέδησης για μεγιστοποίηση της ανάκτησης ενέργειας. Επιπλέον, το σύστημα αναλύει την κίνηση και τις συνθήκες στο δρόμο, π.χ. τυχόν ανηφόρες/κατηφόρες ή τμήματα σε πόλη/αυτοκινητόδρομο, και προσαρμόζει απρόσκοπτα τη φόρτιση και αποφόρτιση της μπαταρίας για μειωμένη κατανάλωση καυσίμων και εκπομπών ρύπων. Τέλος, όσο περισσότερο οδηγείτε, τόσο εκπαιδεύεται το σύστημα και σταδιακά θα παρατηρήσετε ότι η χρήση της ηλεκτροκίνησης γίνεται όλο και πιο αποδοτική

\* Οι λειτουργίες τηλεχειρισμού του κλιματισμού ενδέχεται να μην είναι διαθέσιμες στην περιοχή σας, λόγω της τοπικής νομοθεσίας. Σας παρακαλούμε να συμβουλευτείτε την αντιπροσωπεία της Lexus σχετικά με τη διαθεσιμότητα στη χώρα και στο μοντέλο αυτοκινήτου που έχετε επιλέξει.



### 01. ΕΝΤΥΠΩΣΙΑΚΗ MULTIMEDIA ΟΘΟΝΗ ΑΦΗΣ 14"

Ιδανικά τοποθετημένη για χαλαρωτική αλληλεπίδραση ενώ οδηγείτε, αυτή η οθόνη αφής 14" Υψηλής Ευκρίνειας είναι μία από τις μεγαλύτερες που διατίθενται στην αγορά σήμερα, επιτρέποντάς σας να έχετε απρόσκοπτη πρόσβαση σε πληροφορίες όπως η πλοήγηση, το ηχοσύστημα και ο κλιματισμός.

### 02. ΠΛΑΤΙΑ ΟΘΟΝΗ HEAD-UP 10"

Τα στοιχεία του οχήματος προβάλλονται έγχρωμα, απευθείας στο παρμπρίζ. Αυτή η οθόνη Head-Up 10 ιντσών σας επιτρέπει να ελέγχετε την πλοήγηση, τα χαρακτηριστικά ασφαλείας, πληροφορίες και ρυθμίσεις του ηχοσυστήματος, χωρίς να παίρνετε τα μάτια σας από τον δρόμο. Η λειτουργία της είναι εύκολη, χάρη στους διακόπτες αφής πάνω στο τιμόνι.

### 03. ΟΘΟΝΗ ΠΟΛΛΑΠΛΩΝ ΕΝΔΕΙΞΕΩΝ

Αυτή η έγχρωμη οθόνη TFT (Thin Film Transistor) είναι ενσωματωμένη στα κεντρικά όργανα οδήγησης, και σας ενημερώνει για όλα τα βασικά δεδομένα, συμπεριλαμβανομένων και των προειδοποιήσεων και των οδηγιών πλοήγησης. Για πιο δυναμική και συμμετοχική εμπειρία, η εμφάνιση και το περιεχόμενο της οθόνης προσαρμόζονται ανάλογα με τη λειτουργία οδήγησης που έχετε επιλέξει.

### 04. ΗΧΟΣΥΣΤΗΜΑ PANASONIC® 12 ΗΧΕΙΩΝ

Στο νέο RX διατίθεται από την πρώτη έκδοση ένα υψηλής ποιότητας ηχοσύστημα Panasonic® 12 ηχείων, για τον απόλυτο ήχο υψηλής ποιότητας και ευκρίνειας. Μπροστά, τα ηχεία 9 εκατοστών στον πίνακα οργάνων έχουν τη σωστή κλίση που εξασφαλίζει πλούσιο ήχο που αντανακλά στο παρμπρίζ, προσφέροντας καθαρό και ζωντανό ηχοχρώμα. Για το ηχείο μεσαίου εύρους, το ομοαξονικό ηχείο και το woofer, έχει δημιουργηθεί ένα τελευταίας τεχνολογίας διάφραγμα από φυτόλιθο και άνθρακα. Στο πορτμπαγκάζ έχει τοποθετηθεί ένα subwoofer 20 εκατοστών για σφichτά μπάσα και ζωντανό ήχο.

### 05. ΗΧΟΣΥΣΤΗΜΑ MARK LEVINSON® 21 ΗΧΕΙΩΝ

Η αθόρυβη καμπίνα του RX γίνεται η απόλυτη σκηνή για το εξατομικευμένο νέο ηχοσύστημα Mark Levinson® Premium Surround 21 ηχείων. Το σύστημα, που περιλαμβάνεται στην έκδοση Rapture και έχει σχεδιαστεί από τον αποκλειστικό συνεργάτη μας, έχει βελτιστοποιηθεί για την εσωτερική αρχιτεκτονική του αυτοκινήτου. Προσφέροντας μια απaráμιλλη εμπειρία home - theatre 7,1 καναλιών χάρη στο νέο 3D Surround Mark Levinson® Surround System και την τεχνολογία Quantum Logic Immersion, το ClariFi αναλύει την συμπιεσμένη πηγή ήχου και αναπληρώνει τα χαμένα δεδομένα για εξαιρετική ηχητική ποιότητα. Ενισχύοντας ακόμη περισσότερο τη συναυλιακή αίσθηση, ένα subwoofer 22 cm στο πορτμπαγκάζ παράγει πλούσιο και ισχυρό ήχο, εκφράζοντας ολοζώντανα την ατμόσφαιρα και την αίσθηση της πρωτότυπης μουσικής.

### 06. ΑΣΥΡΜΑΤΟΣ ΦΟΡΤΙΣΤΗΣ / 6 ΥΠΟΔΟΧΕΣ USB

Μπορείτε να φορτίσετε συμβατά smartphone ή άλλες ηλεκτρονικές συσκευές, χρησιμοποιώντας τον επαγωγικό ασύρματο φορτιστή. Είναι 50% πιο γρήγορος από πριν, και πρακτικά τοποθετημένος στο κέντρο της κονσόλας. Για να διατηρείτε τις συσκευές σας φορτισμένες και συνδεδεμένες, το RX διαθέτει 6 υποδοχές USB, εκ των οποίων οι 5 για φόρτιση και η μία για μεταφορά δεδομένων.



01-02



03



05



06

**01. ΣΥΣΤΗΜΑ ΑΣΦΑΛΕΙΑΣ LEXUS SAFETY SYSTEM+ 3ΗΣ ΓΕΝΙΑΣ**

Το νέο RX επωφελείται από τα προηγμένα συστήματα ασφάλειας και υποβοήθησης οδηγού της 3ης γενιάς του Συστήματος Ασφάλειας Lexus Safety System+, με αναβαθμισμένες και επιπρόσθετες λειτουργίες που εξασφαλίζουν αυξημένη ανίχνευση κινδύνων ατυχήματος. Σε αυτές περιλαμβάνεται μία νέα λειτουργία Παρακολούθησης Οδηγού που ελέγχει τον οδηγό για σημάδια κόπωσης ή απόσπασης προσοχής, και Ενεργητική Υποβοήθηση Οδήγησης με υποβοήθηση διεύθυνσης, που χρησιμοποιεί την μπροστινή κάμερα για να προσδιορίσει τη γωνία των στρωφών, προσαρμόζοντας τη δύναμη του τιμονιού κατά την προσέγγιση.

**02. ΕΝΙΣΧΥΜΕΝΟ ΣΥΣΤΗΜΑ ΑΠΟΦΥΓΗΣ ΠΡΟΣΚΡΟΥΣΗΣ (PCS)**

Εκτός του ότι εντοπίζει μοτοσικλέτες την ημέρα, το Σύστημα Αποφυγής Πρόσκρουσης (PCS) της Lexus επιτρέπει την αποφυγή δυνητικών προσκρούσεων, π.χ. σε στρώφες αριστερά/δεξιά ή σε αλλαγές λωρίδας. Αναγνωρίζει επίσης τον κίνδυνο πρόσκρουσης με επερχόμενα αυτοκίνητα ή διερχόμενους πεζούς κατά την στρώφηση σε διασταυρώσεις. Η δυνατότητα αποφυγής προσκρούσεων ενισχύεται χάρη στην Υποβοήθηση Διεύθυνσης Έκτακτης Ανάγκης (ESA).

**03. ΠΡΟΣΑΡΜΟΖΟΜΕΝΟ CRUISE CONTROL (DRCC), ΠΛΗΡΟΥΣ ΤΑΧΥΤΗΤΑΣ ΜΕ ΡΑΝΤΑΡ**

Το σύστημα αυτό χρησιμοποιεί χιλιοστομετρικό ραδιοανιχνευτή και κάμερα, προκειμένου να εντοπίζει το προπορευόμενο όχημα και να διατηρεί κατάλληλη απόσταση. Εάν το προπορευόμενο όχημα σταματήσει, το σύστημα σταματάει και το RX. Όταν το όχημα μετακινηθεί ξανά, το ίδιο θα κάνει και το RX. Αναγνωρίζει γρήγορα τα οχήματα που προσπερνούν και σε συνδυασμό με την Υποβοήθηση Διατήρησης Λωρίδας (LTA), ακολουθεί μια φυσική πορεία στις στρώφες. Το προσαρμοζόμενο Cruise Control, πλήρους ταχύτητας, επίσης σας προστατεύει από προσκρούσεις με πιο αργά οχήματα που κινούνται στην εξωτερική λωρίδα.

**04. ΣΥΣΤΗΜΑ ΥΠΟΒΟΗΘΗΣΗΣ ΔΙΕΥΘΥΝΣΗΣ ΕΚΤΑΚΤΗΣ ΑΝΑΓΚΗΣ (ESA)**

Εάν προσπαθήσετε να αποφύγετε έναν πεζό που βρίσκεται κοντά ή πάνω στην πορεία σας και επικείμενη πρόσκρουση, η Υποβοήθηση Διεύθυνσης Έκτακτης Ανάγκης θα διορθώσει την κίνηση του τιμονιού, βελτιώνοντας τη σταθερότητα του αυτοκινήτου και αποτρέποντας την ακούσια αποχώρηση από τη λωρίδα.

**05. ΠΡΟΛΗΠΤΙΚΗ ΥΠΟΒΟΗΘΗΣΗ ΟΔΗΓΗΣΗΣ (PDA) ΜΕ ΕΝΕΡΓΗΤΙΚΗ ΥΠΟΣΤΗΡΙΞΗ**

Εξοπλισμένο με το πιο πρόσφατο σύστημα Υποβοήθησης Πρόβλεψης Εμποδίων, το πρωτοποριακό σύστημα Προληπτικής Υποβοήθησης Οδήγησης του RX με τεχνολογία Ενεργητικής Υποστήριξης Διεύθυνσης, παρακολουθεί τους χρήστες του δρόμου και τυχόν εμπόδια και ελέγχει ενεργητικά τα φρένα και το τιμόνι, προκειμένου να διατηρείτε ασφαλή απόσταση από αυτά. Επιπλέον, η Υποβοήθηση Επιβράδυνσης σας βοηθάει όταν αφήνετε το γκάζι πριν από κάποια στρώφηση ή μπροστά σε προπορευόμενο όχημα, προσφέροντας πιο ομαλή και ασφαλή επιβράδυνση. Το σύστημα επίσης εντοπίζει τις στρώφες και προσαρμόζει τη δύναμη υποβοήθησης διεύθυνσης, εξασφαλίζοντας ασφαλή και ακριβή χειρισμό του τιμονιού.

**06. ΥΠΟΒΟΗΘΗΣΗ ΔΙΑΤΗΡΗΣΗΣ ΛΩΡΙΔΑΣ**

Η προηγμένη Υποβοήθηση Διατήρησης Λωρίδας συγκρατεί το RX στο κέντρο της λωρίδας του χρησιμοποιώντας λειτουργία «φυσικού εντοπισμού λωρίδας» και παρέχει βοήθεια κατά την οδήγηση σε κλειστές στρώφες.

**07. ΔΙΕΥΡΥΜΕΝΟ ΠΑΚΕΤΟ ΑΣΦΑΛΕΙΑΣ**

Με το Lexus Safety System+ να περιλαμβάνεται στον βασικό εξοπλισμό όλων των ευρωπαϊκών μοντέλων, οι κάτοχοι των ανώτερων εκδόσεων μπορούν να επιλέξουν και ένα Διευρυμένο Πακέτο Ασφάλειας, που προσφέρει διευρυμένες λειτουργίες αυτόνομης οδήγησης. Σε αυτές περιλαμβάνεται η νέα Υποβοήθηση Αλλαγής Λωρίδας (LCA) και η Προειδοποίηση Σύγκρουσης Εμπρός σε Διασταυρούμενη Πορεία (FCTA). Στον αυτοκινητόδρομο, με την ενεργοποίηση του φλας ως έναυσμα, η λειτουργία αυτή επιτρέπει στο RX να εκτελεί αυτόματη αλλαγή λωρίδας, χρησιμοποιώντας το Προσαρμοζόμενο Cruise Control. Το σύστημα FCTA συμβάλλει στην ασφαλέστερη οδήγηση σε διασταυρώσεις, εντοπίζοντας οχήματα που προσεγγίζουν από αριστερά ή δεξιά και βρίσκονται στα τυφλά σημεία και ειδοποιώντας τον οδηγό μέσω του Head-Up Display και της κεντρικής οθόνης πολυμέσων.

**08. ΣΥΣΤΗΜΑ ΑΝΑΓΝΩΡΙΣΗΣ ΣΗΜΑΤΩΝ ΚΥΚΛΟΦΟΡΙΑΣ (RSA)**

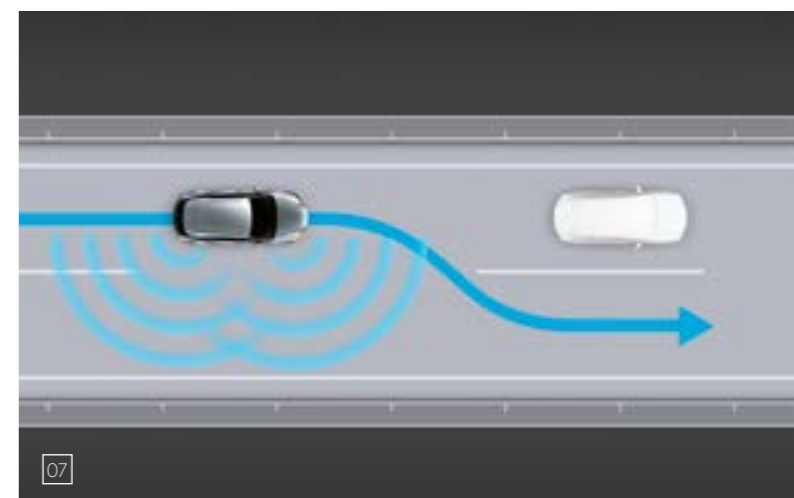
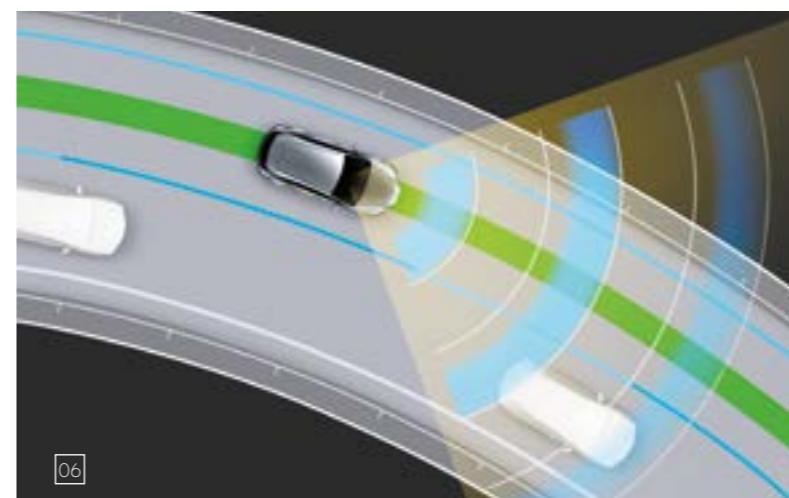
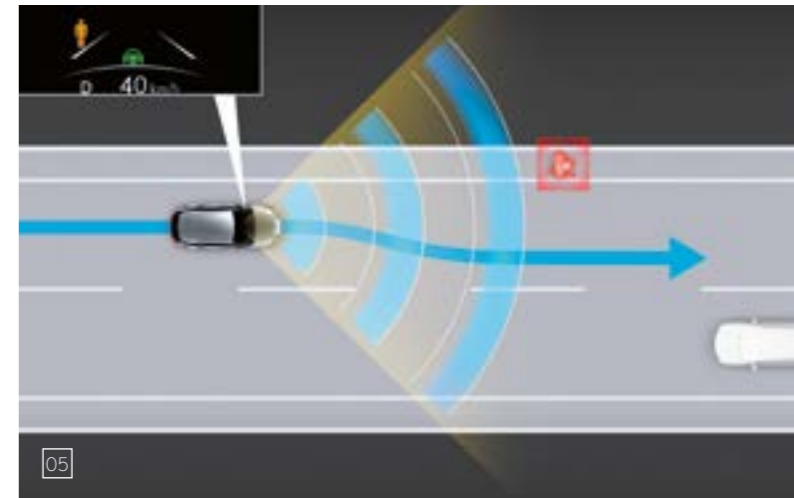
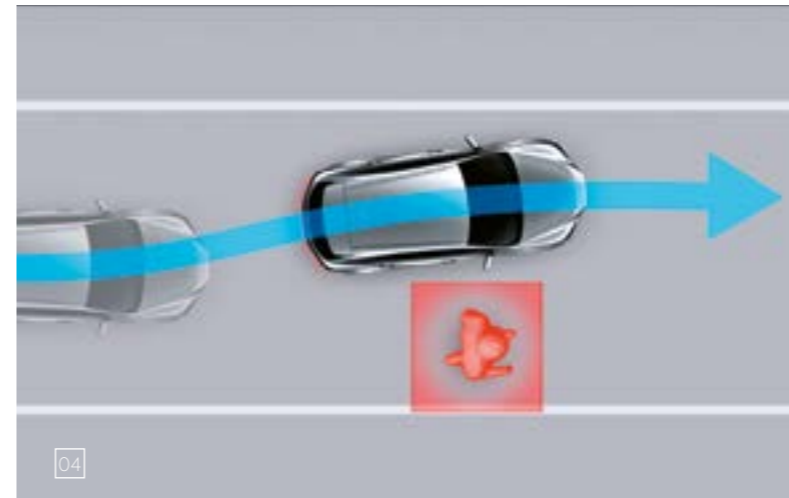
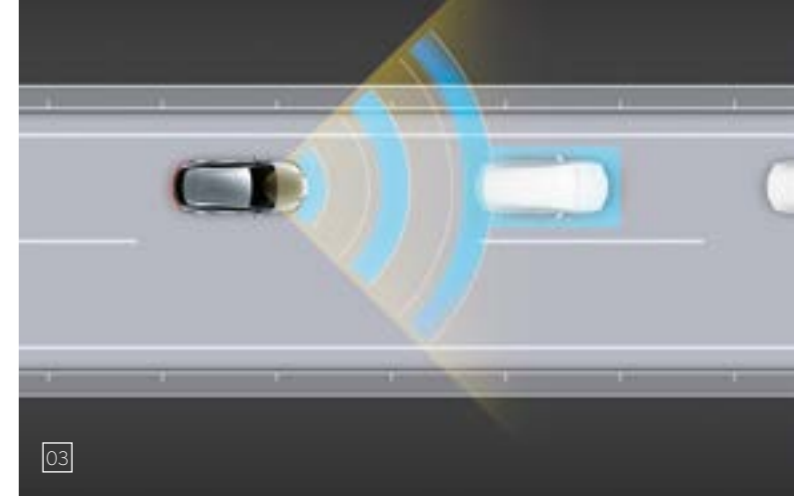
Το αναβαθμισμένο σύστημα Αναγνώρισης Σημάτων Κυκλοφορίας (RSA) εντοπίζει τα οδικά σήματα και παρέχει πληροφορίες στον οδηγό μέσω της οθόνης πολλαπλών πληροφοριών. Όταν συνδέεται με το Προσαρμοζόμενο Cruise Control, η ταχύτητα του οχήματος μπορεί να προσαρμοστεί στο όριο ταχύτητας που αναγνωρίζει το RSA.

**09. ΑΥΤΟΜΑΤΗ ΥΨΗΛΗ ΔΕΣΜΗ**

Η Αυτόματη Υψηλή Δέσμη εντοπίζει επερχόμενα οχήματα την νύχτα και κατεβάζει αυτόματα τους προβολείς υψηλής δέσμης, μειώνοντας τον κίνδυνο να τυφλώσετε ακούσια τους άλλους οδηγούς, και επιτρέποντάς σας να επικεντρωθείτε στο δρόμο.

**10. ΣΥΣΤΗΜΑ ΠΡΟΣΑΡΜΟΣΤΙΚΗΣ ΥΨΗΛΗΣ ΔΕΣΜΗΣ BLADESCAN®**

Το πρωτοποριακό μας σύστημα Προσαρμοστικής Υψηλής Δέσμης (AHS) BladeScan® προσφέρει στους οδηγούς βελτιωμένο οπτικό πεδίο σε σχέση με τους συμβατικούς προβολείς LED. Λειτουργεί προβάλλοντας φως από 12 λυχνίες LED στα πτερύγια ενός καθρέφτη με ταχύτητα περιστροφής 6.000 rpm, και στη συνέχεια περνάει μέσα από φακό δημιουργώντας την πλατιά δέσμη του προβολέα. Εξαντλητικές δοκιμές αποδεικνύουν ότι ο οδηγός βλέπει νωρίτερα τους πεζούς και την οδική σήμανση, και χωρίς τον κίνδυνο να θαμπωθούν οι άλλοι οδηγοί.



### 01. 12 ΑΕΡΟΣΑΚΟΙ SRS

Εκτός από ένα εξαιρετικά στιβαρό αμάξωμα, η προστασία για τους επιβαίνοντες ενισχύεται και από 12 αερόσακους SRS: αερόσακος δύο σταδίων και αερόσακος γονάτου για τον οδηγό, αερόσακος ενός σταδίου για τον συνοδηγό, κεντρικός αερόσακος για μείωση της επαφής ανάμεσα στον οδηγό και τον συνοδηγό, πλευρικοί αερόσακοι στα μπροστινά καθίσματα και αερόσακοι τύπου κουρτίνας σε όλο το μήκος της καμπίνας και στις δύο πλευρές.

### 02. ΠΑΡΑΚΟΛΟΥΘΗΣΗ ΟΔΗΓΟΥ

Η λειτουργία Παρακολούθησης Οδηγού χρησιμοποιεί μία κάμερα τοποθετημένη πάνω από το τιμόνι του RX, προκειμένου να ελέγχει διαρκώς την κατάσταση του οδηγού. Το σύστημα μπορεί ακόμη και να επιβραδύνει ή να ακινητοποιήσει το αυτοκίνητο εάν ο οδηγός δεν ανταποκρίνεται στις προειδοποιήσεις.

### 03. ΨΗΦΙΑΚΗ ΟΘΟΝΗ ΠΑΝΟΡΑΜΙΚΗΣ ΠΡΟΒΟΛΗΣ

Για ευκολότερη οδήγηση σε μικρούς χώρους, η Ψηφιακή Οθόνη Πανοραμικής Προβολής προσφέρει εικόνα 360° γύρω από το αυτοκίνητο. Επίσης δημιουργεί μια τρισδιάστατη εικόνα του RX σας, προβάλλοντας το αυτοκίνητο όπως φαίνεται από πάνω, με οδηγίες στην οθόνη για χειρισμούς σε στενούς χώρους, ενώ προσφέρει και τα παρακάτω χαρακτηριστικά:

- Η Πλευρική Εικόνα σας επιτρέπει να ελέγχετε το διάκενο όταν προσπερνάτε άλλο όχημα σε στενούς δρόμους
- Η Εικόνα Στροφής σας επιτρέπει να αποφεύγετε το καβάλημα του πεζοδρομίου στις στροφές
- Το Σύστημα Προειδοποίησης Σύγκρουσης Εμπρός σε Διασταυρούμενη πορεία, προειδοποιεί για επερχόμενα οχήματα ή εμπόδια μπροστά και στο πλάι του αυτοκινήτου
- Το Σύστημα Αποφυγής Πρόσκρουσης και το Φρένο Υποστήριξης Στάθμευσης προειδοποιούν για πιθανές προσκρούσεις και αναλαμβάνουν προληπτική δράση
- Η εικόνα κάτω από το RX σας βοηθάει να οδηγείτε σε πιο ανώμαλα οδοστρώματα

### 04. ΨΗΦΙΑΚΟΣ ΕΣΩΤΕΡΙΚΟΣ ΚΑΘΡΕΦΤΗΣ

Ο Ψηφιακός Εσωτερικός Καθρέφτης εμφανίζει εικόνες από μια κάμερα στο πίσω μέρος του αυτοκινήτου. Αυτό τ<sup>ο</sup> σύστημα 2ης γενιάς προσφέρει λεπτότερο πλαίσιο, μεγαλύτερη ορατότητα και λιγότερα τυφλά σημεία. Επίσης ενισχύει την ορατότητά σας όταν τα πίσω καθίσματα είναι κατειλημμένα, ή ο χώρος αποσκευών πολύ γεμάτος, ή όταν ο καιρός είναι κακός και η ορατότητα μειωμένη.

### 05. ΠΑΡΑΚΟΛΟΥΘΗΣΗ ΤΥΦΛΟΥ ΣΗΜΕΙΟΥ

Το σύστημα Παρακολούθησης Τυφλού Σημείου εντοπίζει τα οχήματα σε παρακείμενες λωρίδες που δεν είναι ορατά στους εξωτερικούς καθρέφτες, έως και 60 μέτρα πίσω από το RX σας. Εάν ο οδηγός έχει ανάψει φλας για αλλαγή λωρίδας και ένα όχημα εισέλθει στο τυφλό του σημείο, εμφανίζεται ένα προειδοποιητικό σήμα στον αντίστοιχο εξωτερικό καθρέφτη.

### 06. ΣΥΣΤΗΜΑ ΠΡΟΕΙΔΟΠΟΙΗΣΗΣ ΣΥΓΚΡΟΥΣΗΣ ΠΙΣΩ ΣΕ ΔΙΑΣΤΑΥΡΟΥΜΕΝΗ ΠΟΡΕΙΑ

Το Σύστημα Προειδοποίησης Σύγκρουσης Πίσω σε Διασταυρούμενη Πορεία, συμβάλλει στην αποφυγή προσκρούσεων κατά τους ελιγμούς στάθμευσης. Το σύστημα παρακολουθεί την περιοχή πίσω από το RX και προσαρμόζει την ταχύτητα εάν θεωρήσει ότι υπάρχει πιθανότητα επαφής με άλλο όχημα. Όταν απαιτείται, το σύστημα σας προειδοποιεί με έναν βομβητή, μία προειδοποίηση στην οθόνη 14" και στους εξωτερικούς καθρέφτες, ενώ ενεργοποιεί και τα φρένα εάν απαιτείται.

### 07. ADVANCED PARK

Για ακόμη μεγαλύτερη ευκολία, διατίθεται ένα επαναστατικό σύστημα Advanced Park, το οποίο προσφέρει αυτοματοποιημένο έλεγχο του τιμονιού, των ταχυτήτων και της πέδησης. Χρησιμοποιεί τις τέσσερις κάμερες και τους 12 υπερηχητικούς αισθητήρες του αυτοκινήτου, προκειμένου να έχει πλήρη εικόνα του γύρω χώρου. Αναγνωρίζει επίσης τις τρεις θέσεις στάθμευσης που χρησιμοποιείτε συχνότερα. Και όταν φεύγετε από τον χώρο στάθμευσης, το σύστημα ενεργοποιείται γρήγορα, προκειμένου να αποφύγετε τον ενοχλητικό χρόνο αναμονής.

### 08. ΣΥΣΤΗΜΑ ΑΣΦΑΛΟΥΣ ΕΙΣΟΔΟΥ

Το ηλεκτρονικό σύστημα εισόδου και εξόδου του RX, το e-Latch, είναι συνδεδεμένο με την Παρακολούθηση Τυφλού Σημείου του αυτοκινήτου. Η αποκλειστική λειτουργία Ασφαλούς Εξόδου δεν επιτρέπει στους επιβαίνοντες να ανοίγουν την πόρτα σε περίπτωση που πλησιάζουν οχήματα ή ποδήλατα από πίσω. Η Lexus εκτιμά ότι το σύστημα αυτό μπορεί να συμβάλλει στην πρόληψη άνω του 95% των ατυχημάτων που προκαλούνται από άνοιγμα των θυρών.



### 01. ΕΞΑΙΡΕΤΙΚΑ ΣΤΙΒΑΡΗ ΠΛΑΤΦΟΡΜΑ

Το νέο RX βασίζεται στην πλατφόρμα GA-K, παρόμοια με αυτή του NX, αλλά με χαρακτηριστικές διαφορές: το πίσω μέρος έχει επανασχεδιαστεί με διευρυμένο μεταξόνιο αλλά και πρόσθετες εγκάρσιες δοκούς και στηρίγματα σταθεροποίησης για αυξημένη ακαμψία. Αυτή η πρόσθετη ακαμψία έχει επιτρέψει στους μηχανικούς της Lexus να ρυθμίσουν την ανάρτηση με ακόμη μεγαλύτερη ακρίβεια, βελτιώνοντας τόσο τις επιδόσεις όσο και την άνεση. Αυτή η νέα πλατφόρμα είναι 90 kg ελαφρύτερη, και έχει 15 mm χαμηλότερο κέντρο βάρους. Με το μεταξόνιο μεγαλύτερο κατά 60 mm αλλά με ίδιο συνολικό μήκος και μειωμένη εκτροπή, το πέλμα είναι φαρδύτερο και οι τροχοί μεγαλύτεροι, για πιο σίγουρη στάση και κράτημα.

### 02. ΠΙΟ ΕΛΑΦΡΥ, ΠΙΟ ΗΣΥΧΟ, ΤΕΛΕΙΟΣ ΗΧΟΣ

Για εξοικονόμηση βάρους στο νέο RX, οι μηχανικοί της Lexus χρησιμοποίησαν προηγμένα υλικά, όπως χάλυβα υψηλής αντοχής για τις κεντρικές κολόνες και αλουμίνιο για τα φτερά και το καπό. Η νέα δομή περιλαμβάνει επίσης χάλυβα 1190 MPa για ενίσχυση των εγκάρσιων πλαισίων, και χάλυβα 1470 MPa για ακαμψία της οροφής. Εξασφαλίζοντας ησυχία επιπέδου Lexus μέσα στην καμπίνα, με μέτρα απορρόφησης θορύβων και κραδασμών, η ομάδα δημιούργησε ήχους που προσδίδουν μία αίσθηση δύναμης και επιδόσεων. Επίσης τελειοποίησαν τον πολυτελή ήχο των θυρών του αυτοκινήτου.

### 03. ΠΡΟΣΑΡΜΟΖΟΜΕΝΗ ΜΕΤΑΒΛΗΤΗ ΑΝΑΡΤΗΣΗ\*

Η νέα πίσω ανάρτηση πολλαπλών συνδέσμων του RX προσφέρει σημαντική ενίσχυση της απόδοσης, ανώτερη πλευρική σταθερότητα αλλά και χαρακτηριστικά περιορισμού της κάθετης μετατόπισης (anti-squat). Έχει ικανότητα χειρισμού υψηλότερων επιπέδων ροής και παράλληλα μειώνει σημαντικά τον θόρυβο, τις δονήσεις και την οξύτητα. Ειδικά ρυθμισμένη για να ενισχύει την άνεση οδήγησης και τον χειρισμό στις στροφές όταν η ταχύτητα είναι μεγάλη, η Προσαρμοζόμενη Μεταβλητή Ανάρτηση (AVS) ελέγχει τη δύναμη απόσβεσης και στους τέσσερις τροχούς.

### 04. ΕΞΕΛΙΓΜΕΝΗ ΑΕΡΟΔΥΝΑΜΙΚΗ

Το RX έχει εξαιρετική αεροδυναμική, λόγω του σχεδόν επίπεδου κάτω μέρους του αμαξώματος και των εκτεταμένων δοκιμών σε αεροσήραγγα. Για ακόμη μεγαλύτερη βελτίωση της ροής του αέρα, οι σχεδιαστές και μηχανικοί της Lexus έχουν προσαρμόσει το σχήμα της κάτω μπροστινής αεροτομής, τη ροή του αέρα στις καμάρες των τροχών, το σχήμα των πλευρών του αυτοκινήτου και τον κάτω πίσω προφυλακτήρα. Το αποτέλεσμα είναι ακόμη μεγαλύτερη σταθερότητα, με μειωμένο θόρυβο και οπισθέλκουσα. Ο Επικεφαλής Σχεδιασμού της Lexus, Suga-san, το αποκαλεί «Λειτουργική Ομορφιά».

### 05. ΕΠΙΛΟΓΗ ΛΕΙΤΟΥΡΓΙΑΣ ΟΔΗΓΗΣΗΣ

Η Επιλογή Λειτουργίας Οδήγησης, που ελέγχεται από την οθόνη αφής 14", σας επιτρέπει να μεγιστοποιείτε την οικονομία, τον δυναμισμό ή τον εκλεπτυσμό του αυτοκινήτου σας, μέσω των λειτουργιών Eco, Normal, Sport ή Custom.

### 06. ΣΥΣΤΗΜΑ ΕΛΕΓΧΟΥ ΕΚΚΙΝΗΣΗΣ ΣΕ ΑΝΗΦΟΡΑ (HILL ASSIST CONTROL)

Το σύστημα Hill Assist διατηρεί την πίεση πέδησης, αποτρέποντας το RX από το να κινηθεί προς τα πίσω κατά την εκκίνηση σε ανηφόρα. Επίσης, ελαχιστοποιεί το σπινάρισμα των τροχών σε ολισθηρούς ανηφορικούς δρόμους.



\*Διατίθεται μόνο στο RX 500h και στην έκδοση Luxury των RX 350h και RX 450h+

### 01. F SPORT PERFORMANCE

Αναδεικνύοντας τα спор χαρακτηριστικά του RX, το RX 500h F SPORT PERFORMANCE φέρει βελτιώσεις στην υλοποίηση της μπροστινής μάσκας, της ποδιάς και των αεροδυναμικών προφυλακτήρων μπροστά και πίσω, που τονίζονται ακόμη περισσότερο από λεπτομέρειες όπως οι εντυπωσιακοί μαύροι εξωτερικοί καθρέφτες, οι ειδικές αεροτομές μπροστά και πίσω, τα σκούρα χρωμιωμένα πλαίσια των παραθύρων και οι μαύρες ράγες οροφής. Το έμβλημα F SPORT απεικονίζει τις καμπύλες του εμβληματικού αυτοκινητόδρομου Fuji Speedway σε μαύρο φόντο.

### 02. ΤΡΟΧΟΙ ΚΡΑΜΑΤΟΣ 21" F SPORT PERFORMANCE

Για μία δυναμική спор εμφάνιση, οι τροχοί 10 ακτινών 21" σε εντυπωσιακό μαύρο ματ, που περιλαμβάνονται στον βασικό εξοπλισμό του RX 500h F SPORT, συνδυάζονται με δαγκάνες στα μπροστινά φρένα που φέρουν το λογότυπο Lexus σε λευκό χρώμα.

### 03. ΤΙΜΟΝΙ F SPORT PERFORMANCE

Το λογότυπο F SPORT θα σας κάνει να νιώθετε, κάθε φορά που κρατάτε το τιμόνι στα χέρια σας, την περηφάνια της μεγάλης μας οικογένειας στην οποία ανήκετε κι εσείς. Φινιρισμένος με διάτρητο δέρμα, ο μοχλός ταχυτήτων F SPORT συνδυάζεται με το τιμόνι, δημιουργώντας μια συναρπαστική спор ατμόσφαιρα.

### 04. ΟΡΓΑΝΑ F SPORT PERFORMANCE

Ο κεντρικός πίνακας οργάνων F SPORT, τεχνολογίας ημιαγωγών λεπτού στρώματος (Thin Film Transistor) 7", συναρπάζει χάρη στον σχεδιασμό που κληροδοτήθηκε από το εμβληματικό supercar Lexus LFA. Περιλαμβάνει δείκτη ταχυμέτρου και ψηφιακή ένδειξη ταχύτητας, όπως στα Lexus της σειράς F.

### 05. ΠΙΛΟΤΗΡΙΟ F SPORT PERFORMANCE

Ένας ειδικά σχεδιασμένος κεντρικός πίνακας οργάνων F SPORT συνδυάζεται τέλεια με το πανέμορφο τιμόνι F SPORT που σχεδιάστηκε σε συνεργασία με τους Takumi master drivers και έχει σχήμα ειδικά προσαρμοσμένο στην αγωνιστική οδήγηση. Φινιρισμένος με διάτρητο δέρμα, ο μοχλός ταχυτήτων συνδυάζεται με το τιμόνι, δημιουργώντας μια ενιαία ατμόσφαιρα. Τα πεντάλ και μαροσιέ αλουμινίου προσδίδουν μία ακόμη ιδιαίτερη νότα στο εσωτερικό.

### 06. ΚΑΘΙΣΜΑΤΑ F SPORT PERFORMANCE

Απολαύστε τα αναπαυτικά καθίσματα F SPORT, που μοιάζουν με αυτά του спор κουπέ LC και διατίθενται σε εντυπωσιακή νέα μονοχρωμία. Όλες οι ραφές στα καθίσματα, το τιμόνι, τον πίνακα οργάνων και τον μοχλό ταχυτήτων υλοποιούνται με την επίβλεψη των αρχιτεχνιτών «Takumi». Με εξατομικευμένα χρώματα όπως Dark Rose ή Μαύρο στη δερμάτινη ταπεσαρία, μαζί με τον διάκοσμο Takumi, το εσωτερικό των μοντέλων F SPORT κερδίζει άμεσα τις εντυπώσεις.

### 07. ACTIVE NOISE CONTROL

Το σύστημα ANC, που δημιουργήθηκε προκειμένου να καταστέλλει τους έντονους θορύβους από το σύστημα κίνησης του RX 500h F SPORT, παράγει ηχομονωτικά κύματα που βασίζονται στην ταχύτητα του κινητήρα και σε δεδομένα από ένα μικρόφωνο στην καμπίνα. Τα κύματα αυτά εκπέμπονται από τα ηχεία, μειώνοντας έτσι τον θόρυβο και βελτιώνοντας την οικονομία καυσίμου.

### 08. ACTIVE SOUND CONTROL

Για πιο συναρπαστική οδήγηση, το ASC παράγει ήχο προσαρμοσμένο στις συνθήκες οδήγησης. Ανάλογα με τον κινητήρα και την ταχύτητα, την επιτάχυνση και την αναλογία δύναμης του RX 500h F SPORT, τα ηχεία του ηχοσυστήματος αναπαράγουν εξατομικευμένους ήχους.




01



02



03



04



05



06



#### 01. CONNECTED WALLBOX ΜΕ ΥΠΟΔΟΧΗ ΦΟΡΤΙΣΗΣ

Το Connected Wallbox 22 kW με υποδοχή φόρτισης Type 2, είναι μία έξυπνη λύση φόρτισης για οικιακές και ημιδημόσιες εφαρμογές. Με LAN, Wi-Fi και προαιρετικό LTE, η ενσωματωμένη μονάδα RFID εξασφαλίζει γρήγορη και ασφαλή πρόσβαση. Το Connected Wallbox είναι επίσης έτοιμο για χρήση ως κεντρική μονάδα, και είναι κατάλληλο για πολλαπλές εφαρμογές σημείων φόρτισης.

#### 02. ΚΑΛΩΔΙΟ MODE 3

Όταν φορτίζετε καθ' οδόν, χρησιμοποιήστε αυτό το καλώδιο (που διατίθεται σε μήκος 5 ή 7,5 μέτρων) για να συνδέσετε το RX σας σε δημόσιο σταθμό φόρτισης.

#### 03. ΚΑΛΩΔΙΟ MODE 2

Το καλώδιο φόρτισης Mode 2 μπαίνουν στο EV/PHEV από τη μία πλευρά και σε κανονική οικιακή πρίζα από την άλλη. Το καλώδιο διατίθεται με διάταξη προστασίας In-Cable Control and Protection Device (IC-CPD), υπεύθυνη για τον έλεγχο και την επικοινωνία αλλά και την προστασία της πρίζας και του EV/PHEV.

#### 04. ΘΗΚΗ ΚΑΛΩΔΙΩΝ

Αυτή η πρακτική θήκη αποθήκευσης διατηρεί τα καλώδια φόρτισης σε καλή κατάσταση, χωρίς να περιπλέκεται ή να γεμίζει τον χώρο αποσκευών. Η μεγάλη θήκη χωράει 2 καλώδια φόρτισης.

#### 05. ΣΕΤ ΓΑΝΤΙΩΝ ΚΑΙ ΠΕΤΣΕΤΑΣ LEXUS

Όταν σας απασχολεί η καθαριότητα του οικιακού ή του δημόσιου καλωδίου φόρτισης, ή κατά τον ανεφοδιασμό, το σετ γαντιών και πετσέτας Lexus σας επιτρέπει να σκουπίζετε και να κρατάτε το καλώδιο φόρτισης ή την αντλία καυσίμου με ασφάλεια και υγιεινή.



01



02



03



04



05

### 01. ΠΑΚΕΤΟ ΕΣΩΤΕΡΙΚΟΥ ΧΩΡΟΥ

Υφασμάτινο πατάκι  
Πολυτελή και προστατευτικά μαύρα υφασμάτινα πατάκια. Κατασκευασμένα από ηχομονωτικό acunelou, είναι διαμορφωμένα για τέλεια εφαρμογή, ενώ το πατάκι του οδηγού διαθέτει διπλά σταθεροποιητικά για να μη γλιστράει κατά τη χρήση. Προαιρετικά, διατίθενται και πολυτελή υφασμάτινα και δερμάτινα πατάκια.

Επένδυση χώρου αποσκευών  
Ειδικά διαμορφωμένη για τοποθέτηση στο χώρο αποσκευών του οχήματός σας, παρέχει προστασία από ακαθαρσίες και διαρροές. Έχει ειδική αντιολισθητική επιφάνεια, που αποτρέπει τη μετακίνηση των αποσκευών.

Κιτ ασφάλειας  
Μία πλήρης και πρακτική λύση για όσους θέλουν να τα έχουν όλα σε ένα μέρος - γιλέκο ασφαλείας, προειδοποιητικό τρίγωνο και κιτ πρώτων βοηθειών.

### 02. ΠΑΚΕΤΟ ΠΡΟΣΤΑΣΙΑΣ

Προστατευτικό πίσω καθισμάτων  
Το προστατευτικό πίσω καθισμάτων προστατεύει την πλάτη των καθισμάτων από ακαθαρσίες και διαρροές όταν αναδιπλώνεται για τη φόρτωση ογκωδών αντικειμένων. Η ανάγλυφη επιφάνεια αποτρέπει και τη μετατόπιση των αντικειμένων.

### 03. ΠΑΚΕΤΟ SUV

Πλευρικό σκαλοπάτι  
Το πλευρικό σκαλοπάτι σας προσφέρει εύκολη πρόσβαση στην οροφή, ενώ ενισχύει τη δυναμική όψη του αυτοκινήτου σας.

Μπροστά και πίσω λασπωτήρες  
Οι λασπωτήρες της Lexus είναι ειδικά διαμορφωμένοι ώστε να προσαρμόζονται στα τόξα των τροχών του αυτοκινήτου σας. Διατηρούν την άψογη εμφάνιση του αυτοκινήτου σας, προστατεύοντάς το από ακαθαρσίες, λάσπες και χαλίκια.

### 04. ΠΑΚΕΤΟ STYLING

Πλευρικές ποδιές χρωμίου  
Με καμπύλες για απρόσκοπτη ενσωμάτωση στο πλάι του αυτοκινήτου. Δημιουργούν μία κομψή και ισχυρή εμφάνιση.

Λεπτομέρειες χρωμίου στο πορτμπαγκάζ  
Μία κομψή νότα στο κάτω μέρος του χώρου αποσκευών του αυτοκινήτου σας.

Φωτιζόμενα μαρσιπέ  
Τα μαρσιπέ Lexus προσθέτουν μια στυλάτη λεπτομέρεια ενώ παράλληλα προστατεύουν το χρώμα στο κάτω μέρος των θυρών. Το αλουμινένιο φινιρίσμα τονίζεται από τον διακριτικό φωτισμό του λογότυπου

### 05. ΦΩΤΙΣΜΟΣ

Φωτιζόμενο μαρσιπέ πορτμπαγκάζ  
Το φωτιζόμενο μαρσιπέ πορτμπαγκάζ προστατεύει το χρώμα στην περιοχή του χώρου αποσκευών, με έξτρα λεπτομέρειες styling ανάλογες με τον σχεδιασμό του οχήματός σας.

Εξωτερικά φώτα θυρών  
Φωτισμός γεμάτος στυλ για ευκολότερη πρόσβαση στο αυτοκίνητό σας. Το λευκό φως ανάβει αυτόματα όταν ανοίγετε την μπροστινή πόρτα. Προσφέρει καθησυχαστική ευκολία και ασφάλεια στο σκοτάδι, ενώ ταυτόχρονα προβάλλει το λογότυπο Lexus κάτω από την ανοιχτή πόρτα.

### 06. ΑΞΙΕΣΟΥΑΡ ΜΕΤΑΦΟΡΑΣ

Κάθετος αποσπώμενος κοτσαδόρος  
Ο κάθετος αποσπώμενος κοτσαδόρος έχει ανθεκτική αντιδιαβρωτική επιφάνεια και έχει σχεδιαστεί έτσι ώστε να τοποθετείτε και να αφαιρείτε τη σφαίρα ρυμούλκησης με την άνεσή σας.

Εγκάρσιες μπάρες - Βάση ποδηλάτου  
Οι αεροδυναμικές εγκάρσιες μπάρες ασφαλίζουν με ευκολία στις ράγες οροφής του Lexus RX. Είναι συμβατές με την πανοραμική οροφή και μπορούν να χρησιμοποιηθούν με πολλά άλλα εξαρτήματα.

Εξάρτημα οροφής - Βάση ποδηλάτου  
Η ελαφριά βάση με δυνατότητα κλειδώματος έχει ειδικές λαβές που ασφαλίζουν τους τροχούς και το πλαίσιο του ποδηλάτου.





ΧΡΩΜΑΤΑ | ΕΞΩΤΕΡΙΚΟ



ΧΡΩΜΑΤΑ | ΕΣΩΤΕΡΙΚΟ



<sup>1</sup> Αποκλειστικά στο F SPORT Performance (Υβριδικό Υψηλών Επιδόσεων RX 500h)  
<sup>2</sup> Δεν διατίθεται στο F SPORT Performance (Υβριδικό Υψηλών Επιδόσεων RX 500h)

Σημείωση: λόγω διαφοροποιήσεων στην εκτύπωση, τα πραγματικά χρώματα ενδέχεται να διαφέρουν ελαφρώς από τα εικονιζόμενα.

<sup>1</sup> Η ταπεσαρία Tahara διατίθεται στον βασικό εξοπλισμό της έκδοσης Dynamic.  
<sup>2</sup> Το λείο δέρμα περιλαμβάνεται στον βασικό εξοπλισμό των εκδόσεων Luxury και Luxury Plus.  
<sup>3</sup> Η ημι-ανιλινική δερμάτινη ταπεσαρία διατίθεται στον βασικό εξοπλισμό της έκδοσης Rapture.  
<sup>4</sup> Η δερμάτινη ταπεσαρία F SPORT περιλαμβάνεται στον βασικό εξοπλισμό της έκδοσης F SPORT (Υβριδικό Υψηλών Επιδόσεων RX 500h).  
<sup>5</sup> Το Μαύρο Hologram περιλαμβάνεται στον βασικό εξοπλισμό των εκδόσεων Dynamic, Luxury και Luxury Plus. Τα ξύλινα ένθετα Σκούρο Μπαμπού ή Black Ash Sumi διατίθενται προαιρετικά στην έκδοση Rapture. Τα ένθετα F Aluminium περιλαμβάνονται στον βασικό εξοπλισμό της έκδοσης F SPORT Performance (Υβριδικό Υψηλών Επιδόσεων RX 500h).

ΕΞΩΤΕΡΙΚΟ	DYNAMIC	LUXURY	LUXURY PLUS	RAPTURE	F SPORT PERFORMANCE <sup>1</sup>
Χαρακτηριστική μάσκα με χρωμιωμένο φινίρισμα	■	■	■	■	-
Χαρακτηριστική μάσκα F-mesh με μαύρο φινίρισμα	-	-	-	-	■
Μπροστινός προφυλακτήρας, F SPORT Design	-	-	-	-	-
Μπροστινός προφυλακτήρας, F SPORT Performance	-	-	-	-	■
Προβολείς, μονό LED	■	-	-	-	-
Προβολείς, τριπλό LED	-	■	■	■	■
Υαλοκαθαριστήρες προβολέων	-	■	■	■	■
Προβολείς με αυτόματη ρύθμιση ύψους, στατικοί	■	-	-	-	-
Προβολείς με αυτόματη ρύθμιση ύψους, δυναμικοί	-	■	■	■	■
Φώτα ημέρας (DRL), LED	■	■	■	■	■
Μπροστινά φώτα ομίχλης, LED	■	■	■	■	■
Προβολείς αλλαγής κατεύθυνσης, LED	-	■	■	■	■
Μπροστινά φλας, αλογόνου	■	-	-	-	-
Μπροστινά φλας, LED	-	■	■	■	■
Αισθητήρας οούρουπου	■	■	■	■	■
Πίσω φωτιστικά σώματα, LED	■	■	■	■	■
Πίσω φώτα ομίχλης, LED	■	■	■	■	■
Μαύρες δαγκάνες φρένων μπροστά, με λογότυπο Lexus	-	-	-	-	■
Ηχομονωτικό γυαλί, παρμπρίζ και μπροστινά πλευρικά παράθυρα	■	■	■	■	■
Υδατοαπωθητικό γυαλί, παρμπρίζ και μπροστινά πλευρικά παράθυρα	■	■	■	■	■
Υαλοκαθαριστήρες με αισθητήρα βροχής	■	■	■	■	■
Φιμέ τζάμια	■	■	■	■	■
Ηλεκτροχρωματικός καθρέφτης οδηγού (αυτόματο ντίμερ)	■	■	■	■	■
Εξωτερικοί καθρέφτες, με ηλεκτρική ρύθμιση και αυτόματη αναδίπλωση	■	■	■	■	■
Εξωτερικοί καθρέφτες, ασφαιρικός καθρέφτης, με θέρμανση και λειτουργία αντίστροφης κλίσης	■	■	■	■	■
Μαύρο εξωτερικό κάλυμμα καθρέφτη	-	-	-	-	■
Έμβλημα F SPORT Design, μπροστινά φτερά	-	-	-	-	-
Έμβλημα F SPORT Performance, μπροστινά φτερά	-	-	-	-	■
Πλαίσιο και καμάρες τροχών στο χρώμα του αμαξώματος	■	■	■	■	■
Φώτα καθοδήγησης	■	■	■	■	■
Μαρσιπέ στο χρώμα του αμαξώματος	-	-	-	-	■
Χρωμιωμένο φινίρισμα εξωτερικού πλαισίου θυρών και πλευρικών παραθύρων	■	■	■	■	-
Μαύρο ατσάλινο φινίρισμα εξωτερικού πλαισίου θυρών και πλευρικών παραθύρων	-	-	-	-	■
Ασημί ράγες οροφής	■	■	■	■	-
Μαύρες ράγες οροφής	-	-	-	-	■
Φορτιστής 6,6 kW AC με υποδοχή Τύπου 2/Mennekes <sup>2</sup>	-/■	-/■	■	-/■	-
Έξυπνοι αισθητήρες υποβοήθησης στάθμευσης, εμπρός και πίσω	■	■	■	■	■
Έμβλημα DIRECT4, πίσω	-	-	-	-	■
Πίσω προφυλακτήρας, F SPORT Design	-	-	-	-	-
Πίσω προφυλακτήρας, F SPORT Performance	-	-	-	-	■

## ΤΡΟΧΟΙ

Τροχοί κράματος 19", 5 ακτίνες, κατεργασμένο φινίρισμα, ελαστικά 235/60 R19	■	-	-	-	-
Τροχοί κράματος 21", 20 ακτίνες, κατεργασμένο φινίρισμα, ελαστικά 235/50 R21	-	■	■	○	-
Τροχοί κράματος 21", 10 ακτίνες, ελαστικά 235/50 R21 Gloss Black	-	-	-	-	-
Τροχοί κράματος 21", 20 ακτίνες, ελαστικά 235/50 R21 Dark Premium μεταλλικά	○	○	○	■	-
Τροχοί κράματος 21", 10 ακτίνες, ελαστικά 235/50 R21 Μαύρο Mat	-	-	-	-	■

<sup>1</sup> Η έκδοση F SPORT Performance διατίθεται αποκλειστικά στο μοντέλο RX 500h.<sup>2</sup> Σε περίπτωση πολλαπλής διαθεσιμότητας, η πρώτη τιμή αφορά το RX 350h, και η δεύτερη το RX 450h+.<sup>3</sup> Το σύστημα Predictive Efficient Drive προσφέρεται δωρεάν μαζί με το Lexus Link Pro για τα πρώτα 4 χρόνια και μπορεί να ανανεωθεί με καταβολή συνδρομής.

ΕΝΕΡΓΗΤΙΚΗ ΑΣΦΑΛΕΙΑ ΚΑΙ ΔΥΝΑΜΙΚΗ ΟΔΗΓΗΣΗΣ	DYNAMIC	LUXURY	LUXURY PLUS	RAPTURE	F SPORT PERFORMANCE <sup>1</sup>
Σύστημα Ηχητικών Ειδοποιήσεων Αυτοκινήτου (AVAS)	■	■	■	■	■
Φώτα ενεργών φρένων	■	■	■	■	■
Προσαρμοστική Μεταβλητή Ανάρτηση (AVS)	-	-	-	■	■
Αυτόματη Υψηλή Δέσμη (AHB)	■	■	■	-	-
Σύστημα Προσαρμοστικής Υψηλής Δέσμης BladeScan® (AHS)	-	-	-	■	■
Advanced Park με Remote Park	-	-	-	■	■
Σύστημα Αντιμπλοκαρίσματος Τροχών (ABS )	■	■	■	■	■
Λειτουργία Αυτο EV/HYBRID <sup>2</sup>	-/■	-/■	■	-/■	-
Αυτόματα Αλάρμ Πίσω (ARFHL)	■	■	■	■	■
Παρακολούθηση Τιφλού Σημείου (BSM)	■	■	■	■	■
Επιλογή Λειτουργίας Οδήγησης, Eco / Normal / Sport	■	■	■	■	■
Σύστημα Παρακολούθησης Οδηγού	-	-	■	■	■
Προσαρμοζόμενο Cruise Control (DRCC), πλήρους ταχύτητας	■	■	■	■	■
Δυναμική Κίνηση στους Πίσω Τροχούς (DRS)	-	-	-	-	■
Ηλεκτρικό Χειρόφρενο (EPB)	■	■	■	■	■
Σύστημα Διεύθυνσης Με Ηλεκτρική Υποβοήθηση (EPS)	■	■	■	■	■
Ηλεκτρονικά Ελεγχόμενη Αναγέννηση Πέδησης (ECB-R)	■	■	■	■	■
Σύστημα Επείγουσας Διακοπής Οδήγησης (EDSS)	■	■	■	■	■
Επείγουσα Υποβοήθηση Οδήγησης (ESA)	■	■	■	■	■
Λειτουργία Ηλεκτρικού Οχήματος (EV)	■	■	■	■	-
Προειδοποίηση Σύγκρουσης Εμπρός σε Διασταύρωση (FCTA)	-	-	-	■	■
Εντοπισμός πεζών μπροστά	■	■	■	■	■
Εντοπισμός ποδηλάτων μπροστά	■	■	■	■	■
Εντοπισμός μοτοσικλετών μπροστά, μόνο την ημέρα	■	■	■	■	■
Σύστημα Ελέγχου Εκκίνησης σε Ανηφόρα (HAC)	■	■	■	■	■
Υποβοήθηση Στροφής σε Διασταύρωση (ITA)	■	■	■	■	■
Υποβοήθηση Αλλαγής Λωρίδας (LCA)	-	-	-	■	■
Υποβοήθηση Διατήρησης Λωρίδας (LTA)	■	■	■	■	■
Σύστημα Αποφυγής Πρόσκρουσης (PCS)	■	■	■	■	■
Predictive Efficient Drive <sup>3</sup>	■	■	■	■	-
Ενεργητική Υποβοήθηση Οδήγησης (PDA)	■	■	■	■	■
Προειδοποίηση Σύγκρουσης Πίσω σε Διασταύρωση (RCTAB)	-	■	■	■	■
Εντοπισμός πεζών πίσω	■	■	■	■	■
Αναγνώριση Σημάτων Κυκλοφορίας (RSA)	■	■	■	■	■
Περιοριστής ταχύτητας σε σύνδεση με το RSA	■	■	■	■	■
Σύστημα Ασφαλούς Εξόδου (SEA)	■	■	■	■	■
Σύστημα Ελέγχου Πρόσφυσης (TRC)	■	■	■	■	■
Λειτουργία Trail	■	■	■	■	■
Έλεγχος Απόκλισης Τρέιλερ	■	■	■	■	■
Σύστημα Προειδοποίησης Πίεσης Ελαστικών (TPWS) με αυτόματο εντοπισμό	■	■	■	■	■
Σύστημα Ολοκληρωμένης Διαχείρισης Δυναμικών Συστημάτων Οχήματος (VDIM )	-	-	-	-	■
Έλεγχος Σταθερότητας Οχήματος (VSC)	■	■	■	■	■

## ΠΑΘΗΤΙΚΗ ΑΣΦΑΛΕΙΑ

Αερόσακοι δύο σταδίων, οδηγού και συνοδηγού	■	■	■	■	■
Μπροστινός κεντρικός αερόσακος	■	■	■	■	■
Αερόσακος γονάτων οδηγού	■	■	■	■	■
Αερόσακοι τύπου κουρτίνας	■	■	■	■	■
Πλευρικοί αερόσακοι οδηγού και συνοδηγού	■	■	■	■	■
Διακόπτης απενεργοποίησης αερόσακου, συνοδηγού	■	■	■	■	■
Ηχητική και οπτική υπενθύμιση ζώνης ασφαλείας, μπροστινά και πίσω καθίσματα	■	■	■	■	■
Προεντατήρες ζωνών ασφαλείας, μπροστά και πίσω εξωτερικά καθίσματα	■	■	■	■	■
Εξάρτημα i-Size, εξωτερικά πίσω καθίσματα	■	■	■	■	■
Σύστημα στήριξης παιδικών καθισμάτων ISOFIX, πίσω εξωτερικά καθίσματα	■	■	■	■	■

■ Περιλαμβάνεται στον βασικό εξοπλισμό.

○ Περιλαμβάνεται προαιρετικά

- Δεν διατίθεται.

ΑΣΦΑΛΕΙΑ	DYNAMIC	LUXURY	LUXURY PLUS	RAPTURE	F SPORT PERFORMANCE <sup>1</sup>
Αντικλεπτικό σύστημα - σειρήνα	■	■	■	■	■
Αντικλεπτικό σύστημα - immobiliser	■	■	■	■	■
Αντικλεπτικό σύστημα - αισθητήρας παρεμβολής	■	■	■	■	■
Αντικλεπτικό σύστημα - αισθητήρας κλίσης	■	■	■	■	■
Αντικλεπτικό σύστημα - αισθητήρας θραύσης κρυστάλλων	■	■	■	■	■
Αντικλεπτικό σύστημα - Ultra-Wideband (UWB)	■	■	■	■	■
Διπλό κλειδωμα θυρών	■	■	■	■	■
Αυτόματο κλειδωμα θυρών	■	■	■	■	■
Ασύρματο κλειδωμα θυρών	■	■	■	■	■

#### ΗΧΟΣ, ΕΠΙΚΟΙΝΩΝΙΑ & ΠΛΗΡΟΦΟΡΗΣΗ

Ψηφιακός πίνακας οργάνων 12.3"	■	■	■	■	-
Ψηφιακός Πίνακας Οργάνων F Sport 12.3"	-	-	-	-	■
Μετρητής Boost	-	-	-	-	■
Οθόνη Head-Up (HUD)	-	-	■	■	■
Lexus Link Pro - οθόνη αφής 14"	■	■	■	■	■
Lexus Link Pro Ενσωματωμένη Υβριδική Πλοήγηση <sup>2</sup>	■	■	■	■	■
Standard Συνδεσιμότητα Lexus Link	■	■	■	■	■
Premium Συνδεσιμότητα Lexus Link (4 χρόνια) <sup>2</sup>	■	■	■	■	■
Συνδεσιμότητα Bluetooth® για κινητό τηλέφωνο και ηχοσύστημα	■	■	■	■	■
Ενοποίηση Smartphone (Android Auto™, Wireless Apple CarPlay®)	■	■	■	■	■
Ασύρματος φορτιστής smartphone	-	■	■	■	■
Ηχοσύστημα 12 ηχείων Panasonic®	■	■	■	-	-
Ηχοσύστημα 21 ηχείων Mark Levinson® Premium Surround	-	-	-	■	■
Κεραία, σε σχέδιο πτερυγίου καρχαρία	■	■	■	■	■
Ραδιόφωνο Digital Audio Broadcasting (DAB)	■	■	■	■	■
Υποδοχή USB (Type-A), μπροστινή κεντρική κονσόλα	■	■	■	■	■
3 υποδοχές φόρτισης USB (Type-C), μπροστινή κεντρική κονσόλα	■	■	■	■	■
2 υποδοχές φόρτισης USB (Type-C), πίσω κεντρική κονσόλα	■	■	■	■	■
Υποδοχή 12V, μπροστά	■	■	■	■	■
Υποδοχή 12V, πορτμπαγκάζ	■	■	■	■	■
Υποδοχή 220V, πίσω	-	-	-	■	■
Ενεργός Έλεγχος Ήχων (ASC)	-	-	-	-	■
Ενεργός Έλεγχος Θορύβου (ANC)	-	-	-	-	■
Σύστημα Κλήσεων Έκτακτης Ανάγκης (eCall)	■	■	■	■	■
Οθόνη υποβοήθησης στάθμευσης με οδηγίες στην οθόνη	■	■	-	-	-
Ψηφιακή Οθόνη Πανοραμικής Προβολής (PVM)	-	-	■	■	■
Λειτουργίες στο τιμόνι, ήχος / οθόνη / τηλέφωνο / φωνή / DRCC / LTA	■	■	-	-	-
Εξατομικεύσιμα χειριστήρια αφής στο τιμόνι	-	-	■	■	■

■ Περιλαμβάνεται στον βασικό εξοπλισμό.  
- Δεν διατίθεται.

<sup>1</sup> Η έκδοση F SPORT Performance διατίθεται αποκλειστικά στο μοντέλο RX 500h.

<sup>2</sup> Το πακέτο Premium Συνδεσιμότητας προσφέρεται μαζί με το Lexus Link Pro για τα πρώτα 4 χρόνια, και μπορεί να ανανεωθεί με καταβολή συνδρομής.

ΚΑΘΙΣΜΑΤΑ	DYNAMIC	LUXURY	LUXURY PLUS	RAPTURE	F SPORT PERFORMANCE <sup>1</sup>
Ταπετοαρία Tahara	■	-	-	-	-
Απαλή δερμάτινη ταπετοαρία	-	■	■	-	■
Ταπετοαρία ημι-ανιλινικού δέρματος	-	-	-	■	-
Μπροστινά καθίσματα Luxury	-	-	-	■	-
Αποκλειστικά μπροστινά καθίσματα F SPORT	-	-	-	-	■
Μνήμη θέσης οδήγησης (κάθισμα, τιμόνι, εξωτερικοί καθρέφτες) - 3 προφίλ χρηστών	-	■	■	■	■
Μνήμη θέσης συνοδηγού - 3 προφίλ χρηστών	-	-	-	■	-
Θερμαινόμενα μπροστινά καθίσματα	■	■	■	■	■
Ψυχώμενα μπροστινά καθίσματα	-	■	■	■	■
Ηλεκτρικά ρυθμιζόμενα μπροστινά καθίσματα με 8 ρυθμίσεις	■	■	■	-	■
Ηλεκτρικά ρυθμιζόμενα μπροστινά καθίσματα με 10 ρυθμίσεις	-	-	-	■	-
Επεκτεινόμενο μαξιλάρι, μπροστινά καθίσματα	-	-	-	■	-
Οσφυϊκή υποστήριξη 2 κατευθύνσεων, μπροστινά καθίσματα	■	■	■	-	■
Οσφυϊκή υποστήριξη 4 κατευθύνσεων, μπροστινά καθίσματα	-	-	-	■	-
Χειροκίνητα ρυθμιζόμενα μπροστινά προσκέφαλα με 2 ρυθμίσεις	■	■	■	■	-
Χειροκίνητα ρυθμιζόμενα μπροστινά προσκέφαλα με 4 ρυθμίσεις	-	-	-	-	■
Ανάγλυφο λογότυπο F SPORT στα μπροστινά προσκέφαλα	-	-	-	-	■
Διακόπτης ώμου για ρύθμιση καθίσματος συνοδηγού	-	-	-	■	-
Θερμαινόμενα πίσω καθίσματα	-	-	-	■	■
Ψυχώμενα πίσω καθίσματα	-	-	-	■	■
Χειροκίνητα αναδιπλούμενη πλάτη πίσω καθισμάτων, 40/20/40	■	■	■	-	-
Ηλεκτρικά αναδιπλούμενη πλάτη πίσω καθισμάτων, 40/20/40	-	-	-	■	■
Χειροκίνητα ανακλινόμενη πλάτη πίσω καθισμάτων, 60/40	■	■	■	-	-
Ηλεκτρικά ανακλινόμενη πλάτη πίσω καθισμάτων, 60/40	-	-	-	■	■
Χειροκίνητα ρυθμιζόμενα πίσω προσκέφαλα με 2 ρυθμίσεις	■	■	■	■	■

■ Περιλαμβάνεται στον βασικό εξοπλισμό.  
- Δεν διατίθεται.

ΕΞΟΠΛΙΣΜΟΣ | ΕΚΔΟΣΕΙΣ

ΑΝΕΣΗ ΚΑΙ ΕΥΚΟΛΙΑ ΣΤΟ ΕΣΩΤΕΡΙΚΟ	DYNAMIC	LUXURY	LUXURY PLUS	RAPTURE	F SPORT PERFORMANCE <sup>1</sup>
Δερμάτινο τιμόνι 3 ακτινών με επένδυση Tahara	■	-	-	-	-
Τιμόνι 3 ακτινών με δερμάτινη επένδυση	-	■	■	-	-
Τιμόνι 3 ακτινών με επένδυση από δέρμα και ξύλο	-	-	-	■	-
Τιμόνι 3 ακτινών με διάτρητη δερμάτινη επένδυση	-	-	-	-	■
Χειριστήρια Paddle-shift	■	■	■	■	■
Θερμαινόμενο τιμόνι	-	-	-	■	■
Στήλη τιμονιού με πολλαπλές ηλεκτρικές ρυθμίσεις	■	■	■	■	■
Λειτουργία εύκολης εισόδου και εξόδου, το κάθισμα του οδηγού μαζεύει/επιστρέφει και μετακινείται πάνω-κάτω	-	■	■	■	■
Λειτουργία εύκολης εισόδου και εξόδου, το τιμόνι μαζεύει/επιστρέφει	■	■	■	■	■
Φωτισμός ενιαίου χρώματος	■	■	-	-	-
Φωτισμός πολλαπλών χρωμάτων (64 αποχρώσεις)	-	-	■	■	■
Ηλεκτροχρωματικός εσωτερικός καθρέπτης (αντιθαμβωτικός)	■	■	-	-	-
Ψηφιακός εσωτερικός καθρέπτης	-	-	■	■	■
Θήκη γυαλιών ηλίου, πάνω μπροστινή κονσόλα	■	■	■	■	■
Ηλεκτρικά παράθυρα, χειρισμός με ένα άγγιγμα	■	■	■	■	■
Σύστημα κλειδώματος θυρών e-Latch	■	■	■	■	■
Φινιρίσμα πλαισίων θυρών, επένδυση Tahara	■	■	■	-	-
Φινιρίσμα πλαισίων θυρών, καστόρι	-	-	-	■	■
Γυάλινη ηλιοροφή, ηλεκτρική ανάκλιση/ολίσθηση με χειροκίνητο σκίαστρο ηλιοροφής	-	-	-	-	-
Πανοραμική ηλιοροφή, ηλεκτρική ανάκλιση/ολίσθηση με ηλεκτρικό σκίαστρο ηλιοροφής	-	■	■	■	■
Αυτόματος έλεγχος ανακύκλωσης αέρα	■	■	■	■	■
Φίλτρο καθαρού αέρα με αφαίρεσης γύρης/PM και αποσμητικό	■	■	■	■	■
Ηλεκτρονικός έλεγχος κλίματος με τεχνολογία nanoe™ X	-	-	■	■	■
Ηλεκτρονικός έλεγχος κλίματος, 3 ζώνες	■	■	■	■	■
Αισθητήρας υγρασίας για έλεγχο κλίματος <sup>2</sup>	-/■	-/■	-/■	-/■	-
Τεχνολογία S-Flow για έλεγχο κλίματος	■	■	■	■	■
Απομακρυσμένο σύστημα κλιματισμού	■	■	■	■	■
Lexus Climate Concierge	-	■	■	■	■

<sup>1</sup> Η έκδοση F SPORT Performance διατίθεται αποκλειστικά στο μοντέλο RX 500h.

<sup>2</sup> Σε περίπτωση πολλαπλής διαθεσιμότητας, η πρώτη τιμή αφορά το RX 350h, και η δεύτερη το RX 450h+.

ΕΞΟΠΛΙΣΜΟΣ | ΕΚΔΟΣΕΙΣ

ΑΝΕΣΗ ΚΑΙ ΕΥΚΟΛΙΑ ΣΤΟ ΕΣΩΤΕΡΙΚΟ	DYNAMIC	LUXURY	LUXURY PLUS	RAPTURE	F SPORT PERFORMANCE <sup>1</sup>
Ένθετο πίνακα οργάνων, Μαύρο Hologram	■	■	■	-	-
Ένθετο πίνακα οργάνων, ποικιλία ξύλων	-	-	-	■	-
Ένθετο πίνακα οργάνων, F Aluminium	-	-	-	-	■
Μοχλός ταχυτήτων με επένδυση Tahara	■	-	-	-	-
Μοχλός ταχυτήτων με δερμάτινη επένδυση	-	■	■	■	-
Μοχλός ταχυτήτων με διάτρητη δερμάτινη επένδυση	-	-	-	-	■
Ντουλαπάκι και θήκες θυρών με δερμάτινη επένδυση	-	-	-	■	■
Σπορ πεντάλ και υποπόδιο αλουμινίου, πλευρά οδηγού	-	-	-	-	■
Σκίαστρα πίσω πλευρικών παραθύρων, χειροκίνητα	-	-	-	■	■
Έξυπνο σύστημα εισόδου και εκκίνησης	■	■	■	■	■
Έξυπνο κλειδί, Ultra-Wideband (UWB)	■	■	■	■	■
Ανοξείδωτα μαροπιέ με επιγραφή LEXUS, μπροστινές θύρες	■	■	■	■	-
Έξυπνο Ψηφιακό Κλειδί	-	■	■	■	■
Ανοξείδωτα μαροπιέ F SPORT Performance, μπροστινές θύρες	-	-	-	-	■
Θήκη αποθήκευσης, πίσω κεντρικό υποβραχιόνιο	-	■	■	■	■
Κάλυμμα χώρου αποσκευών, χειροκίνητο	■	■	■	■	■
Kit επισκευής ελαστικών	■	■	■	■	■
Ανοξείδωτο μαροπιέ πορτμπαγκάζ	-	-	-	■	■
Πορτμπαγκάζ με ηλεκτρικό άνοιγμα και κλείσιμο και λειτουργία μνήμης ύψους	■	■	■	■	■
Πορτμπαγκάζ με λειτουργία ανοίγματος hands-free	-	-	■	■	■

■ Περιλαμβάνεται στον βασικό εξοπλισμό.

- Δεν διατίθεται.

ΤΕΧΝΙΚΑ ΧΑΡΑΚΤΗΡΙΣΤΙΚΑ

ΚΙΝΗΤΗΡΑΣ	RX 350h	RX 450h+	RX 500h
Κυβικά (cm <sup>3</sup> )	2487	2487	2393
Κύλινδροι/ Βαλβίδες	L4 / 16	L4 / 16	L4 / 16
Μέγιστη ισχύς (DIN hp / kW @ rpm)	190 / 140 @ 6000	185 / 136 @ 6000	272 / 200 @ 6000
Μέγιστη ροπή (Nm @ rpm)	239 @ 4300 - 4500	227 @ 3200 - 3700	460 @ 2000 - 3000
ΗΛΕΚΤΡΟΚΙΝΗΤΗΡΑΣ			
Τύπος	AC σύγχρονο, μόνιμος μαγνήτης	AC σύγχρονο, μόνιμος μαγνήτης	AC σύγχρονο, μόνιμος μαγνήτης
Μέγιστη ισχύς (DIN hp (kW) μπροστά/πίσω)	182 (134) / 54 (40)	182 (134) / 54 (40)	87 (64) / 103 (76)
Μέγιστη ροπή (Nm) μπροστά/πίσω	270 / 121	270 / 121	292 / 169
ΜΕΤΑΔΟΣΗ			
Τύπος	Σύστημα Ηλεκτρονικά Ελεγχόμενης Συνεχώς Μεταβαλλόμενης Μετάδοσης	Σύστημα Ηλεκτρονικά Ελεγχόμενης Συνεχώς Μεταβαλλόμενης Μετάδοσης	6 ταχυτήτων Αυτόματο
Σύστημα οδήγησης	E-FOUR	E-FOUR	DIRECT4
ΣΥΝΟΛΙΚΗ ΑΠΟΔΟΣΗ ΣΥΣΤΗΜΑΤΟΣ <sup>1</sup>			
Συνολική ισχύς (DIN hp / kW)	250 / 184	309 / 227	371 / 273
ΦΟΡΤΙΣΗ			
Τύπος μπαταρίας	Διπολική υδριδίου νικελίου-μετάλλου	Λιθίου ιόντων	Διπολική υδριδίου νικελίου-μετάλλου
Χωρητικότητα μπαταρίας (kWh)	-	18,1	-
Μέγιστη ισχύς φόρτισης AC <sup>2</sup> (kW)	-	6,6	-
Χρόνος φόρτισης AC <sup>3</sup> (ώ)	-	από 2,5 έως 9	-
ΕΠΙΔΟΣΕΙΣ			
Μέγιστη ταχύτητα (km/h)	200	200	210
Επιτάχυνση 0-100 χλμ/ώρα (δευτ.)	7,9	6,5	6,2
ΚΑΤΑΝΑΛΩΣΗ ΚΑΥΣΙΜΩΝ <sup>4</sup> (l/100 χλμ)			
Συνδυασμένος κύκλος	6,6 - 6,3	1,2 - 1,1	8,3 - 8,0
ΕΚΠΟΜΠΕΣ CO <sub>2</sub> <sup>4</sup> (g/km)			
Συνδυασμένος κύκλος	149 - 142	26 - 24	189 - 182
ΕΥΡΟΣ EV <sup>4</sup> (km)			
Συνδυασμένος κύκλος	-	65 - 69	-
ΠΡΟΤΥΠΟ ΕΚΠΟΜΠΩΝ ΡΥΠΩΝ			
Κλάση Euro	EURO 6e	EURO 6e	EURO 6e
ΒΑΡΟΣ (kg)			
Μεικτό βάρος	2660	2780	2750
Βάρος χωρίς επιβάτες/ αποσκευές (ελάχ. - μέγ.)	1965 - 2065	2110 - 2240	2100 - 2190
ΧΩΡΗΤΙΚΟΤΗΤΕΣ <sup>5</sup>			
Χώρος αποσκευών - πίσω καθίσματα όρθια, φόρτωση μέχρι το κάλυμμα / μέχρι την οροφή (l)	461 / 612	461 / 612	461 / 612
Χωρητικότητα ρεζερβουάρ (l)	65	55	65
Μέγιστη ικανότητα ρυμούλκησης χωρίς φρένο / με φρένο (kg)	750 / 2000	750 / 2000	750 / 2000

<sup>1</sup> Συνδυασμός κινητήρα και ηλεκτροκινητήρα.

<sup>2</sup> Για τη φόρτιση στα kW, απαιτείται φορτιστής AC με μέγιστη παροχή ρεύματος 32 A ή μεγαλύτερη. Κατά τη φόρτιση σε πρίζα AC με καλώδιο φόρτισης AC, η μέγιστη ισχύς φόρτισης θα είναι χαμηλότερη, ανάλογα με τις προδιαγραφές της διαθέσιμης παροχής ρεύματος. Η ρύθμιση του ρεύματος φόρτισης επιτρέπει στον χρήστη να επιλέγει μέγιστο ρεύμα φόρτισης ώστε να μην πέφτει η κεντρική ασφάλεια του σπιτιού κατά τη φόρτιση.

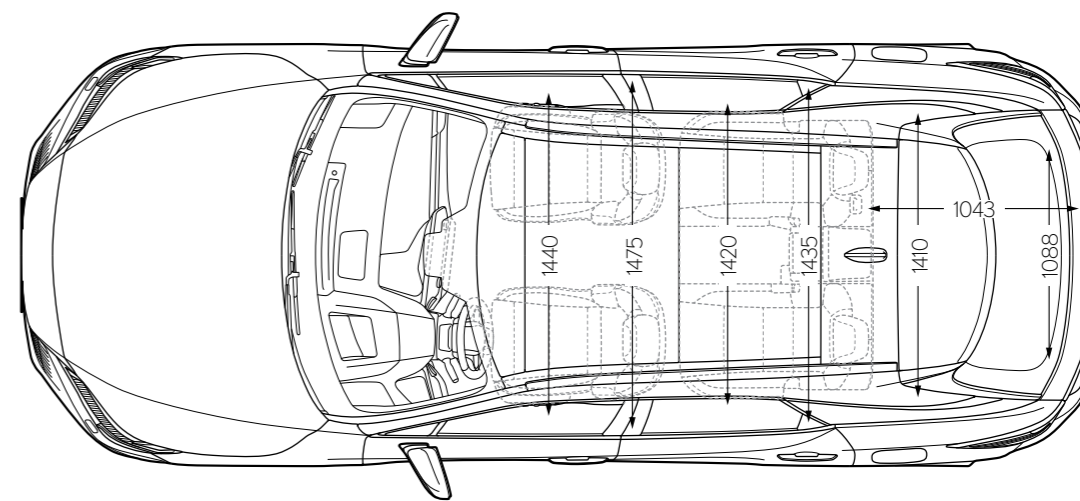
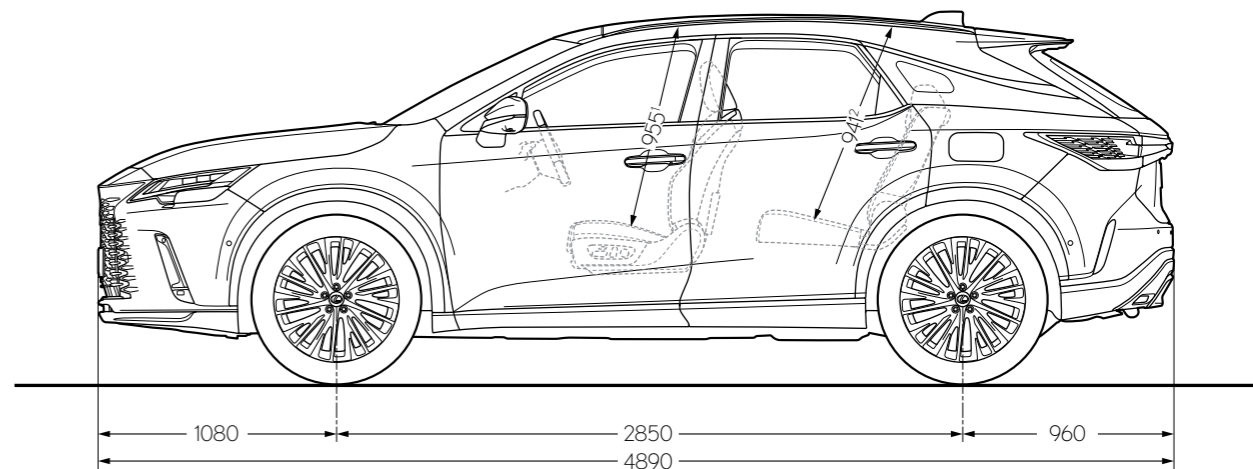
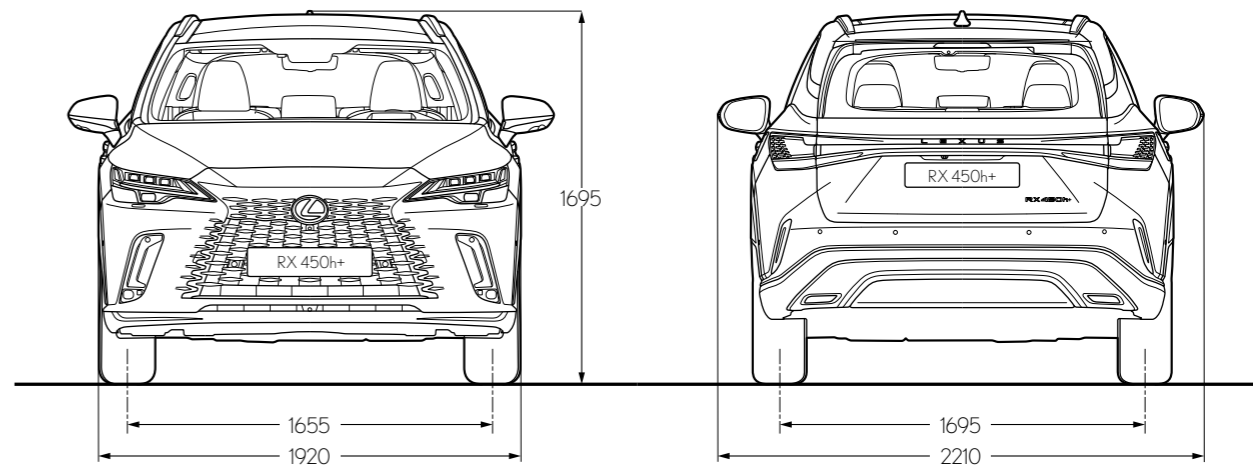
<sup>3</sup> Χρόνος φόρτισης, κατά προσέγγιση, με βάση τις εσωτερικές μετρήσεις και τις προβλεπόμενες τιμές, μόνο για σκοπούς σύγκρισης μεταξύ διαφορετικών μοντέλων. Ο απαιτούμενος χρόνος μέχρι την ολοκλήρωση της φόρτισης ενδέχεται να διαφέρει λόγω παραγόντων όπως η ηλικία, ο τύπος, η κατάσταση και η θερμοκρασία της μονάδας φόρτισης, η ηλικία, ο τύπος, η κατάσταση, το επίπεδο φόρτισης και η θερμοκρασία της μπαταρίας, η εξωτερική θερμοκρασία, και οι προδιαγραφές της παροχής ρεύματος. Ο χρόνος φόρτισης που αναγράφεται είναι ο κατά προσέγγιση χρόνος από τη μετάβαση από τη λειτουργία EV στη λειτουργία HV, μέχρι την πλήρη φόρτιση.

<sup>4</sup> Η κατανάλωση καυσίμου και οι τιμές CO<sub>2</sub> έχουν μετρηθεί σε ελεγχόμενο περιβάλλον, σε αντιπροσωπευτικό μοντέλο παραγωγής, σύμφωνα με τις απαιτήσεις του νέου Ευρωπαϊκού Κανονισμού WLTP 2017/1151/EK και των εφαρμοστέων τροποποιήσεών του. Για κάθε επιμέρους όχημα, η τελική κατανάλωση καυσίμου και οι τιμές CO<sub>2</sub> μπορούν να υπολογιστούν με βάση τον προαιρετικό εξοπλισμό που περιλαμβάνει. Η κατανάλωση καυσίμου και οι τιμές CO<sub>2</sub> του οχήματός σας ενδέχεται να διαφέρουν από τις παρατιθέμενες τιμές, καθώς η οδηγική συμπεριφορά και άλλοι παράγοντες (π.χ. η κατάσταση του οδοστρώματος, η κίνηση, η κατάσταση του οχήματος, η πίεση των ελαστικών, το φορτίο, ο αριθμός επιβατών κ.ά.) επηρεάζουν την κατανάλωση καυσίμου και τις εκπομπές CO<sub>2</sub> ενός αυτοκινήτου. Για περισσότερες πληροφορίες σχετικά με τη νέα μέθοδο δοκιμών WLTP, επισκεφθείτε τη σελίδα: [www.lexus.eu/wltp#nedc](http://www.lexus.eu/wltp#nedc)

<sup>5</sup> Ο όγκος του χώρου αποσκευών υπολογίζεται σύμφωνα με τη μέθοδο VDA. Όλα τα στοιχεία που παρατίθενται περιλαμβάνουν το χώρο αποθήκευσης κάτω από το δάπεδο του χώρου αποσκευών. Η ικανότητα ρυμούλκησης δεν περιλαμβάνει μπάρα ρυμούλκησης ή άλλον εξοπλισμό ρυμούλκησης στον βασικό εξοπλισμό.

Οι προδιαγραφές που παρατίθενται εδώ βασίζονται στις τελευταίες διαθέσιμες πληροφορίες κατά τον χρόνο εκτύπωσης. Περισσότερα τεχνικά στοιχεία και ενημερώσεις θα βρείτε στη σελίδα [www.lexus.gr](http://www.lexus.gr).

ΤΕΧΝΙΚΑ ΣΤΟΙΧΕΙΑ



<sup>1</sup> Η αναφερόμενη τιμή ισχύει για την πανοραμική ηλιοροφή. Όταν υπάρχει γυάλινη ηλιοροφή, το ύψος στα μπροστινά καθίσματα είναι 966.

Όταν υπάρχει κλασική οροφή, το ύψος στα μπροστινά καθίσματα είναι 1004.

<sup>2</sup> Η αναφερόμενη τιμή ισχύει για την πανοραμική ηλιοροφή. Όταν υπάρχει γυάλινη ηλιοροφή, το ύψος στα πίσω καθίσματα είναι 978.

Όταν υπάρχει κλασική οροφή, το ύψος στα πίσω καθίσματα είναι 980.

Σημείωση: οι διαστάσεις που παρατίθενται παραπάνω είναι σε χιλιοστά (mm).

## ΦΙΛΟΞΕΝΙΑ ΚΑΙ ΕΞΥΠΗΡΕΤΗΣΗ

Ο ΤΡΟΠΟΣ ΠΟΥ ΑΝΤΙΜΕΤΩΠΙΖΟΥΜΕ ΤΟΥΣ  
ΠΕΛΑΤΕΣ ΜΑΣ ΒΑΣΙΖΕΤΑΙ ΣΕ ΜΙΑ ΑΡΧΑΙΑ  
ΙΑΠΩΝΙΚΗ ΦΙΛΟΣΟΦΙΑ ΓΙΑ ΤΗ ΦΙΛΟΞΕΝΙΑ.

Το Omotenashi, που μεταφράζεται από τα ιαπωνικά ως «φιλοξενία και ευγενική εξυπηρέτηση», δεν αφορά μόνο την άριστη εξυπηρέτηση - είναι μία αρχαία έννοια που βασίζεται στην πρόβλεψη των αναγκών του άλλου, προτού καν αυτές προκύψουν. Το Omotenashi επηρεάζει το πώς σχεδιάζουμε και κατασκευάζουμε τα αυτοκίνητά μας, αλλά και το πώς συμπεριφερόμαστε σε εσάς, τους κατόχους αυτοκινήτων Lexus. Όχι μόνο στο σημείο πώλησης, αλλά και σε όλη τη διάρκεια ζωής του αυτοκινήτου σας. Θέλουμε να νιώθετε πολύτιμοι σε κάθε σας αλληλεπίδραση μαζί μας. Να νιώθετε σαν κάτι παραπάνω από πελάτης.

Ως ιδιώτης ή επαγγελματίας οδηγός, θα βιώνετε τη φιλοξενία Omotenashi κάθε φορά που επισκέπτεστε τις αντιπροσωπείες μας. Στη ζεστή υποδοχή από το φιλικό προσωπικό που θα σας υποδεχθεί σαν να είστε φιλοξενούμενοι στο ίδιο του το σπίτι. Στην ευχάριστη ατμόσφαιρα και τις εντυπωσιακές εγκαταστάσεις του χώρου αναμονής, όπου μπορείτε να απολαύσετε έναν καφέ, να μάθετε τα τελευταία νέα, να εκμεταλλευθείτε το ίντερνετ υψηλής ταχύτητας ή να εργαστείτε ανενόχλητοι. Και στη γνώση ότι οι τεχνικοί της Lexus εργάζονται με ακρίβεια και αποτελεσματικότητα, ώστε να επιστρέψετε στον δρόμο με την ελάχιστη δυνατή διακοπή στην ημέρα σας.

Η Lexus δεν είναι μοναδική μόνο λόγω των αυτοκινήτων της, αλλά και λόγω της φιλοσοφίας που χαρακτηρίζει όλα όσα κάνουμε. Στόχος μας είναι να προσφέρουμε μία οδηγική εμπειρία που θα σας κάνει να νιώσετε μοναδικοί. Όπως ακριβώς ένας πολύτιμος φιλοξενούμενος.







## ΑΝΑΚΑΛΥΨΤΕ ΠΕΡΙΣΣΟΤΕΡΑ ONLINE

Μπορείτε να μάθετε περισσότερα για τη νέα σειρά υβριδικών RX, και να ζητήσετε προσφορά για το αυτοκίνητό σας, online. Αφιερώστε χρόνο στο να ανακαλύψετε ποια έκδοση ταιριάζει καλύτερα στον τρόπο ζωής σας, μάθετε για τις κορυφαίες προσφορές εξυπηρέτησης και χρηματοδότησης που διαθέτουμε και κάντε εγγραφή στο ενημερωτικό μας δελτίο. Εάν θέλετε να οδηγήσετε το νέο RX, μπορείτε επίσης διαδικτυακά να κλείσετε ραντεβού για test drive στην τοπική σας αντιπροσωπεία Lexus.

<http://www.lexus.gr/new-cars/rx>

© 2023 Η Lexus Europe\* διατηρεί το δικαίωμα να τροποποιεί τις λεπτομέρειες των προδιαγραφών και του εξοπλισμού χωρίς προειδοποίηση. Οι λεπτομέρειες που αφορούν στις προδιαγραφές και στον εξοπλισμό υπόκεινται σε αλλαγές σύμφωνα με τις τοπικές συνθήκες και απαιτήσεις. Ζητήστε πληροφορίες από τον τοπικό Εξουσιοδοτημένο Αντιπρόσωπο της Lexus για τυχόν αλλαγές που πιθανόν να απαιτούνται στην περιοχή σας.

Σημείωση: τα οχήματα που παρουσιάζονται και οι προδιαγραφές που περιγράφονται στο παρόν φυλλάδιο είναι πιθανόν να διαφέρουν από τα μοντέλα και τον εξοπλισμό που είναι διαθέσιμα στην περιοχή σας. Το χρώμα του αμαξώματος είναι πιθανόν να διαφέρει ελαφρώς από εκείνο στις φωτογραφίες του παρόντος φυλλαδίου.

Για περισσότερες πληροφορίες, παρακαλούμε επισκεφθείτε την ιστοσελίδα μας: [www.lexus.gr](http://www.lexus.gr).

Η φροντίδα του περιβάλλοντος αποτελεί προτεραιότητα για τη Lexus. Λαμβάνουμε πολλά μέτρα ώστε να εξασφαλίζουμε ότι ο περιβαλλοντικός αντίκτυπος των οχημάτων μας κατά τη διάρκεια του κύκλου ζωής τους - από τον σχεδιασμό, την παραγωγή, τη διανομή, την πώληση και το σέρβις έως το τέλος της ωφέλιμης ζωής τους - είναι ο ελάχιστος δυνατός. Ο τοπικός σας αντιπρόσωπος μπορεί να σας δώσει περισσότερες πληροφορίες σχετικά με τις απαιτήσεις για τα οχήματα στο τέλος της ωφέλιμης ζωής τους.

\* Η Lexus Europe είναι τμήμα της Toyota Motor Europe NV/SA.